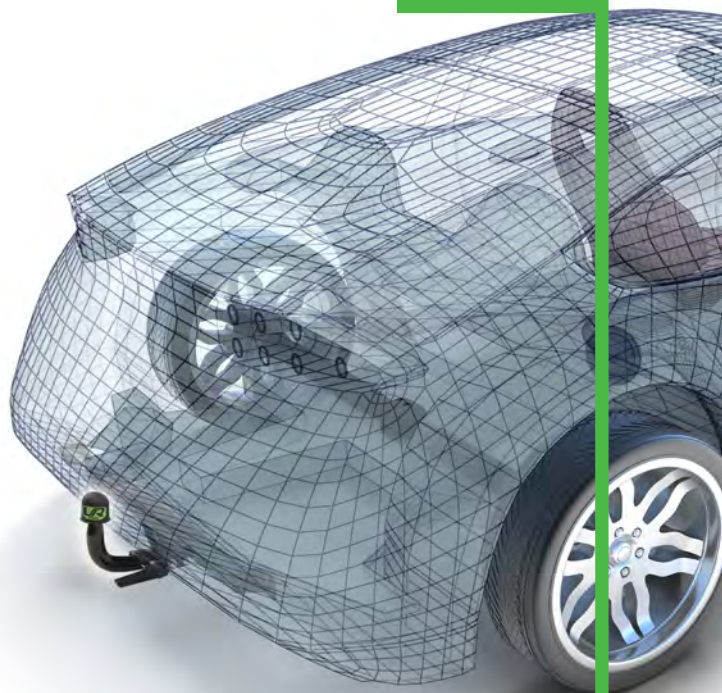




GANCI TRAINO

2021



LISTINO AL PUBBLICO

GANCI TRAINO ED ACCESSORI



v. 36A 11/04/2021

GANCI TRAINO PER PASSIONE

55^{YEARS}
ANNIVERSARY
CELEBRATION


LRUMBRA RIMORCHI

www.umbrarimorchi.it



”
**GUARDIAMO
AL FUTURO**

INFORMAZIONI GENERALI:

 **+39 075 5280260**

umbrarimorchi@umbrarimorchi.it

ORDINI E SPEDIZIONI:

ufficio.ganci@umbrarimorchi.it


AMMINISTRAZIONE:

amministrazione@umbrarimorchi.it

**UFFICIO ESTERO
EXPORT DEPARTMENT:**

expo.dpt@umbrarimorchi.it

export@umbrarimorchi.it



INDICE

CERTIFICAZIONI	III
I NOSTRI SERVIZI	IV
UMBRA RIMORCHI NEL MONDO	V
DISPOSITIVI DI AGGANCIAMENTO	VI
GANCI TRAINO PER CAMPER	VII
CATALOGO GANCI TRAINO PER CAMPER	IX
IL NOSTRO LAVORO	X
I NOSTRI PUNTI DI FORZA	XI
I NOSTRI BESTSELLERS	XII
CABLAGGI	XIII
COSA OCCORRE SAPERE PER ORDINARE UN GANCIO	XV
LISTINO AL PUBBLICO GANCI TRAINO	1
RICAMBI E ACCESSORI GANCI TRAINO	65
CABLAGGI E DISPOSITIVI ELETTRICI	66
CONDIZIONI GENERALI DI VENDITA	XVI

CERTIFICAZIONI

OBIETTIVO ECCELLENZA



La certificazione dei nostri prodotti, così come la mission della nostra azienda, ha come unico scopo quello di offrire alla nostra clientela un'eccellenza assoluta.

Umbra Rimorchi detiene queste certificazioni internazionali dal 1997 e si aggiorna costantemente per offrire il massimo della qualità per la produzione dei suoi prodotti.

RiNa

Sistema di gestione per la qualità conforme alla norma per la progettazione e produzione di ganci traino.

IQ Net

Certificato Quality Management System Design and Manufacture of towbars for cars and spare parts.

QUALITY CONTROL



I NOSTRI SERVIZI

IN CONTINUA ESPANSIONE



QUALITÀ

I nostri prodotti sono sempre i migliori. Non a caso siamo l'azienda italiana n° 1.



AFFIDABILITÀ

Con noi puoi essere sempre sicuro di avere il meglio. Perché ci teniamo a darti il meglio.



RISPETTO DELLA CLIENTELA

I nostri collaboratori sono sempre disponibili a darti tutte le informazioni di cui hai bisogno.

UMBRA RIMORCHI SI ESPANDE

IL MARCHIO UMBRA RIMORCHI È PRESENTE IN TUTTA EUROPA, AFRICA DEL NORD, MEDIO ED ESTREMO ORIENTE, E OGNI GIORNO NASCONO NUOVE COLLABORAZIONI.

NELL'ARCO DELL'ULTIMO ANNO SONO STATI ALLESTITI DEPOSITI LOGISTICI IN TRE DIVERSI PAESI, A CUI SI AFFIANCHERANNO ALTRI TRE NEI PROSSIMI MESI.

IN TEMPI ESTREMAMENTE RAPIDI COMINCERÀ ANCHE LA DISTRIBUZIONE OLTREOCEANO, IN AUSTRALIA E SUD AMERICA.



UMBRA RIMORCHI

NEL MONDO

”

LEADER IN ITALIA

**NELLA PRODUZIONE DI GANCI TRAINO
CON ESPORTAZIONI IN TUTTO IL MONDO.**

**UMBRA RIMORCHI È DA SEMPRE
SINONIMO DI QUALITÀ E
AFFIDABILITÀ,
E GODE DEL RISPETTO DELLA
CLIENTELA GRAZIE ALL'ALTO
LIVELLO DI SERVIZIO OFFERTO
COSTANTEMENTE NEL TEMPO.**

La nostra azienda è ormai da molti anni il principale produttore italiano di ganci traino per vetture e veicoli commerciali, e si avvale di una rete di installatori e distributori capillare e profondamente radicata in tutto il territorio.

Oggi l'azienda esporta per oltre il 50% del suo fatturato, registrando un aumento di oltre il 1600% negli ultimi due anni.

Proprio in virtù della forte espansione all'estero è stato creato il marchio indipendente UR Ganci Traino, di colore verde, che in breve tempo ha cominciato ad affermarsi anche in Italia ed è ormai identificativo del nostro prodotto principe.



I NOSTRI DISPOSITIVI

DI AGGANCIAMENTO

Questi sono i nostri prodotti più venduti.
Umbra Rimorchi offre da sempre
garanzia di eccellenza.



MODELLO F
Sfera fissa a collo di cigno



MODELLO C
Sfera orizzontale estraibile
con chiusura di sicurezza



MODELLO VM
Sfera verticale estraibile a
scomparsa totale

GANCI TRAINO FISSI




MODELLO DM



MODELLO SF



MODELLO SF(M)



MOD. GRIFO



MODELLO GM

GANCI TRAINO ESTRAIBILI




MODELLO A
Sfera orizzontale
estraibile



MODELLO M
Sfera orizzontale
con chiusura di
sicurezza



MODELLO V
sfera verticale
estraibile
a scomparsa totale



MODELLO SF (C)
dispositivo fisso
intercambiabile a
sfera e uncino



MOD. GRIFO (C)
dispositivo fisso
intercambiabile
a sfera e uncino

GANCI TRAINO

PER CAMPER

Recentemente abbiamo inserito nella nostra produzione la traversa di traino universale per camper, oltre ad una serie completa di attacchi e prolunghere specifiche per ogni telaio.



MODELLO F
Gancio Traino Fisso



MODELLO C
Gancio Traino Estraibile

AD OGGI SIAMO IN GRADO DI DOTARE DI GANCIO TRAINO PRESSOCHÈ QUALUNQUE CAMPER CIRCOLANTE SU STRADA.





VANTAGGI

I ganci traino camper sono una risorsa preziosa, e sempre più essenziale se si vuole trasportare tutto ciò che si desidera e di cui si ha bisogno.



FACILITÀ D'USO

Pratici, maneggevoli e semplici da montare.



PREZZO COMPETITIVO

In linea con le ricerche e le esigenze del cliente.



APPROVAZIONE EU

Ulteriore garanzia di estrema qualità.

Grazie alla nostra azienda, il trasporto di porta-moto, porta-pacchi o porta-bici non sarà più un problema.

La nostra selezione di ganci traino, attacchi e centraline si basa su criteri non solo estetici ma soprattutto tecnici. I nostri ganci traino si caratterizzano per la loro facilità di installazione, la loro alta qualità e il loro prezzo competitivo, senza trascurare il fatto che godono dell'approvazione Europea secondo la Direttiva 94 / 20 / CE o il Regolamento R55.

Umbra Rimorchi è da sempre sinonimo di garanzia e affidabilità: siamo specialisti in accessori per il trasporto di camper, unendo qualità e rigore tecnico per offrire al cliente prodotti veramente funzionali a prezzi competitivi.

CATALOGO

GANCI TRAINO PER CAMPER

Elenco completo dei modelli compatibili
con codice e descrizione

CODICE	DESCRIZIONE
186000300011000000	GANCIO MOTORHOME SLIDING SFERA FISSA
186000300021000000	GANCIO MOTORHOME SLIDING SFERA C
186000400001000000	ATTACCO FIAT DUCATO 250 '06, CITROEN JUMPER Y '06, PEUGEOT BOXER Y '06
186000401001000000	ATTACCO FIAT DUCATO 280/2901 981-1993
186000402001000000	ATTACCO FORD TRANSIT FT150 PASSO CORTO FINO AL 2000
186000403001000000	ATTACCO FORD TRANSIT FT150 PASSO LUNGO FINO AL 2000
186000404001000000	ATTACCO FORD TRANSIT FT350 RUOTA GEMELLATA DAL 2000
186000405001000000	ATTACCO FORD TRANSIT V185 RUOTA SINGOLA DAL 2000
186000406001000000	ATTACCO IVECO DAILY FINO AL 2004
186000407001000000	ATTACCO FIAT DUCATO, CITROEN JUMPER, PEUGEOT BOXER 230/244 94-06 PIANALATO
186000408001000000	ATTACCO FIAT DUCATO, CITROEN JUMPER, PEUGEOT BOXER 230/244 94-06 NORMALE
186000409001000000	ATTACCO RENAULT MASTER '98-'10, RENAULT MASTER '10
186000410001000000	KIT RIBASSAMENTO 2POSIZIONI TELAI AL-KO E CAMPER CON PROLUNGHE ESISTENTI
186000411001000000	ATTACCO MERCEDES SPRINTER, VW CRAFTER 316 RUOTA SINGOLA DOPO IL 2006
186000412001000000	ATTACCO MERCEDES SPRINTER, VW CRAFTER 316 RUOTA SINGOLA FINO AL 2006
186000413001000000	ATTACCO MERCEDES SPRINTER, VW CRAFTER 416 RUOTA GEMELLATA DOPO IL 2006
186000414001000000	ATTACCO MERCEDES SPRINTER, VW CRAFTER 416 RUOTA GEMELLATA FINO AL 2006
186000415001000000	KIT RIBASSAMENTO 5POSIZIONI TELAI AL-KO E CAMPER CON PROLUNGHE ESISTENTI
186000417001000000	ATTACCO IVECO DAILY TELAIO NERO FINO AL '06, '06 - '14
186000418001000000	ATTACCO FORD TRANSIT PIANALATO '14
186000419001000000	ATTACCO RENAULT MASTER X62 NORMALE '10
186000420001000000	ATTACCO RENAULT MASTER PIANALATO '10 PROLUNGHE 550MM
186000421001000000	ATTACCO RENAULT MASTER PIANALATO '10
186000430001000000	ATTACCO FIAT DUCATO 250 '06 PROLUNGHE 2000MM
186000431001000000	ATTACCO FIAT DUCATO 280/290 1981-1993 PROLUNGHE 2000MM
186000460001000000	ATTACCO FIAT DUCATO 250 '06 PROLUNGHE 1700MM
186000464001000000	ATTACCO FORD TRANSIT FT350 RUOTA GEMELLATA DAL 2000 PROLUNGHE 1700MM
186000468001000000	ATTACCO FIAT DUCATO 230/244 94-06 NORMALE PROLUNGHE 1700MM
186000477001000000	ATTACCO IVECO DAILY TELAIO NERO FINO AL '06, '06 - '14 PROLUNGHE 1700MM

VALORE D

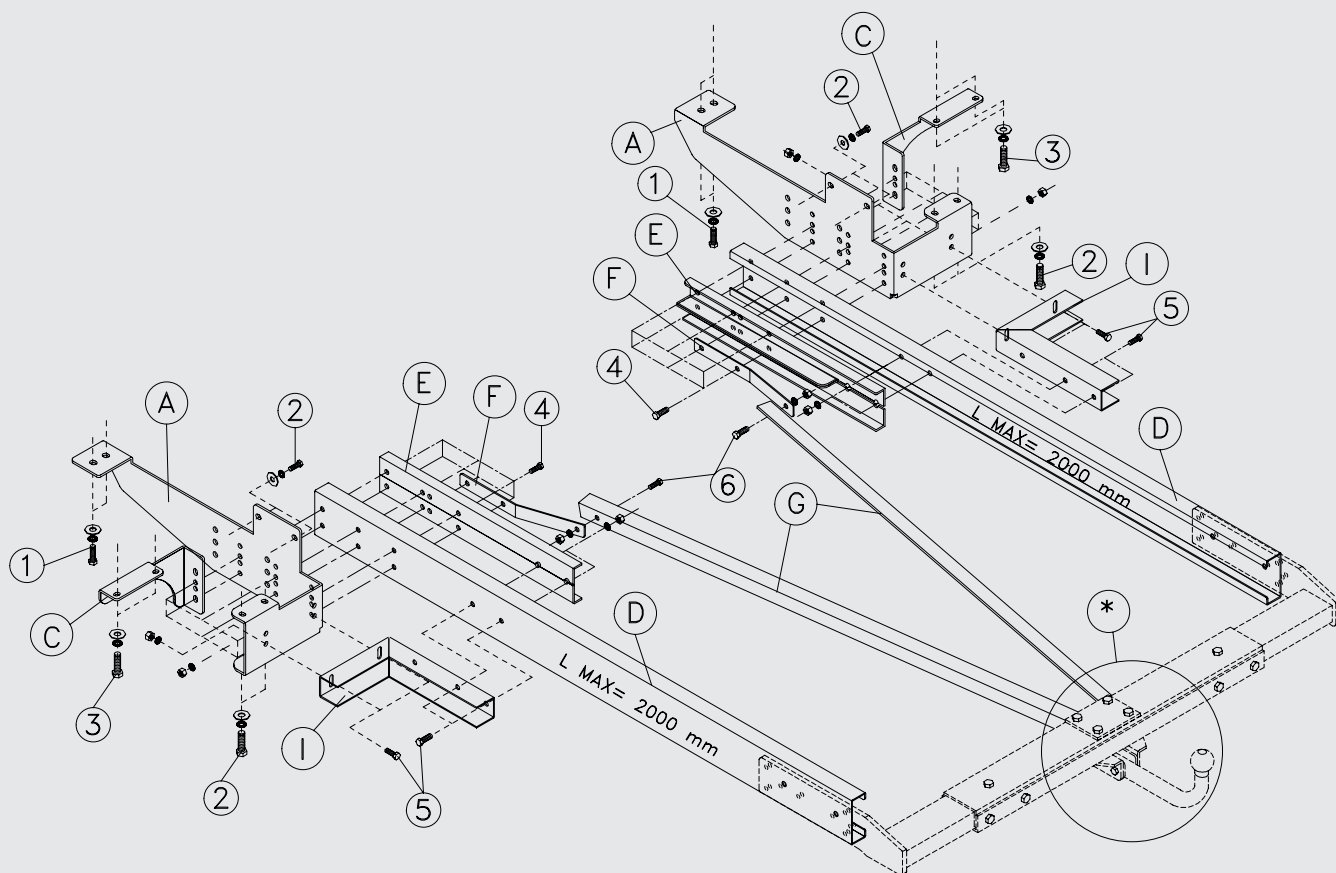
14,5 kN

VALORE S

150 Kg

IL NOSTRO LAVORO

MODERNE TECNOLOGIE DI PROGETTAZIONE



”

INNOVAZIONE

II NOSTRI PUNTI DI FORZA

RICERCA, TEST, COLLABORAZIONI

LO STAFF

Il contatto tra la progettazione e la produzione è costante e ricorsivo, e la realizzazione di un nuovo prodotto va di pari passo con il miglioramento continuo di quelli esistenti, attraverso il lavoro di uno staff tecnico-operativo dedicato.



RICERCA

L'obiettivo principale è la ricerca continua di nuovi materiali e nuovi processi produttivi senza compromettere la resistenza, l'affidabilità e la sicurezza del prodotto.



TEST

Tutti i prototipi sono sottoposti a severi test di prova e quindi realizzati secondo dettami normativi imposti dal Ministero dei Trasporti ed in accordo alle norme Europee CE.



COLLABORAZIONI

Sono in corso progetti di collaborazione con centri di ricerca europei per trovare vie nuove per coniugare progettazione, qualità di produzione e costi di commercializzazione contenuti.

Per la progettazione, lo studio e il miglioramento dei suoi prodotti Umbra Rimorchi utilizza le più moderne tecnologie di progettazione:

DISEGNO CAD

per la creazione del primo prototipo, nel rispetto delle misure richieste dal design del retro della vettura su cui andrà montato il gancio traino.

MODELLAZIONE SOLIDA

per definire la forma tridimensionale del prodotto.

MODELLO FEM

per le verifiche strutturali tramite analisi agli elementi finiti.



I NOSTRI BESTSELLER

SFERA FISSA, ESTRAIBILE E VERTICALE




MODELLO F
SFERA FISSA



Soluzione di base, per chi cerca il massimo risparmio e la maggior praticità di utilizzo. La sfera è fissata alla barra di traino attraverso viti e bulloni, ed in caso di necessità può comunque essere rimossa attraverso l'utilizzo di una chiave.



MODELLO C
SFERA ESTRAIBILE



Istruzioni di montaggio

La soluzione migliore per tutti gli usi, dal professionista che utilizza veicoli commerciali alla famiglia che aggancia il rimorchio per il tempo libero. La sfera può essere rimossa attraverso l'utilizzo di una leva con serraggio manuale, e quando non si usa può essere riposta nel bagagliaio. Nessun utensile è richiesto, rendendo questa soluzione il miglior compromesso qualità/prezzo disponibile. La leva è inoltre predisposta per alloggiare un antifurto con chiave, che rende il modello C ottimale anche dal punto di vista della sicurezza.



MODELLO VM
SFERA VERTICALE



Istruzioni di montaggio

Per chi vuole solo il massimo la miglior soluzione è la sfera verticale, che una volta rimossa rende il gancio installato completamente invisibile. Il sistema è tecnologicamente avanzato e al contempo estremamente semplice, e si basa su un meccanismo di serraggio automatico con chiave. È progettato per garantire le stesse caratteristiche di robustezza e affidabilità degli altri, pur permettendo di mantenere inalterata l'estetica della vettura quando non in uso.

I NOSTRI CABLAGGI

UNIVERSALI CON / SENZA CENTRALINA E SPECIFICI

CABLAGGI UNIVERSALI SENZA CENTRALINA



cablaggio elettrico semplice a 7 poli senza centralina



cablaggio elettrico semplice a 13 poli senza centralina

Il contatto tra la progettazione e la produzione è costante e ricorsivo, e la realizzazione di un nuovo prodotto va di pari passo con il miglioramento continuo di quelli esistenti, attraverso il lavoro di uno staff tecnico-operativo dedicato.

CABLAGGI UNIVERSALI CON CENTRALINA



cablaggio elettrico con centralina elettronica a 7 poli e funzionalità standard



cablaggio elettrico con centralina elettronica a 13 poli con funzionalità standard

Per le vetture più recenti, dotate di check control e con un'elettronica più complessa, si rende necessaria anche l'installazione di una centralina aggiuntiva per permettere un corretto funzionamento dell'impianto luci del rimorchio. A tal fine sono disponibili in commercio un gran numero di alternative, con diverse caratteristiche qualitative e funzionali, che abbracciano un'ampia gamma di esigenze.

CABLAGGI UNIVERSALI CON CENTRALINA



cablaggio elettrico con centralina elettronica a 7 poli con funzionalità standard e stacco automatico dei PDC (Park Distance Control - Sensori di parcheggio)



cablaggio elettrico con centralina elettronica a 13 poli con funzionalità standard e stacco automatico dei PDC (Park Distance Control - Sensori di parcheggio)

I cablaggi universali con centralina Umbra Rimorchi garantiscono il miglior rapporto qualità-prezzo possibile e sono specificatamente studiati per rispondere al 100% alle peculiarità di ogni mercato di riferimento.

CABLAGGI SPECIFICI



cablaggio elettrico specifico con centralina a 7 poli



cablaggio elettrico specifico con centralina a 13 poli

Quale alternativa ai cablaggi universali è disponibile anche l'intera gamma degli specifici, che sono progettati singolarmente per ogni veicolo e garantiscono la più completa compatibilità con qualunque dispositivo elettronico originale.

Siccome questa gamma di prodotti è in costante evoluzione ed aggiornamento, prima di effettuare un ordine è bene verificare la disponibilità del cablaggio con i nostri uffici commerciali.

COSA OCCORRE SAPERE

PER ORDINARE UN GANCIO TRAINO

1

VERIFICARE SE SUL VEICOLO POSSA ESSERE INSTALLATO IL GANCIO TRAINO OPPURE NO

■ Per sapere se il veicolo è atto al traino occorre vedere sulla carta di circolazione se alla voce massa rimorchiabile (vecchia carta di circolazione - pagina 2) oppure al punto (O.1) (nuova carta di circolazione - pagina 2) sia riportato un valore numerico. Se non è riportato alcun dato il veicolo potrebbe **NON** essere atto al traino, pertanto il gancio traino non può superare il collaudo della Motorizzazione Civile.

2

IDENTIFICARE IL GANCIO TRAINO CORRETTO PER IL VEICOLO

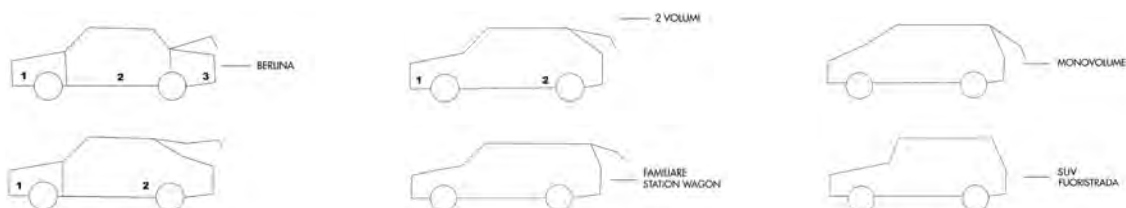
■ Per verificare la corretta struttura di traino occorre necessariamente conoscere i seguenti dati, rilevabili sulla carta di circolazione (cfr. figura pag. IX):

- A. Numero di omologazione ed eventuale estensione**
- vecchia carta di circolazione - pagina 1 (esempio: OM52715EST62C)
 - nuova carta di circolazione - punto (B) (esempio: OEWBA16EST27T)

ATTENZIONE: le macchine di importazione parallela, la cui omologazione inizia per KM, KE, KU, EU, potrebbero necessitare di **NULLAOSTA** da presentare in sede di collaudo, da richiedere presso la concessionaria di competenza.

- B. Fabbrica e tipo funzionale, nome commerciale del veicolo**
- vecchia carta di circolazione - pagina 1 (esempio: Fiat Auto SPA 146EX55A MILLE INNOCENTI)
 - nuova carta di circolazione - punto (D.1), (D.2), (D.3) (esempio: BMW AG 390X UW71 AA, 320D XDRIVE)
- C. Data di prima immatricolazione**
- vecchia carta di circolazione - pagina 1 (esempio: 09/02/96)
 - nuova carta di circolazione - punto (K) (esempio: 17.06.2009)

D. Tipo di carrozzeria



- vecchia carta di circolazione - pagina 2 (esempio: CARROZZERIA CHIUSA 5 PORTE)
- nuova carta di circolazione - punto (J.2) (esempio: AC (FAMILIARE))

- E. Trazione:** è un dato fondamentale, pertanto è necessario specificare sempre se la vettura sia 2WD oppure 4WD, qualora il modello preveda entrambe le versioni.

COSA OCCORRE SAPERE

PER ORDINARE UN GANCIO TRAINO

3

TRASMETTERE SEMPRE COPIA DELLA CARTA DI CIRCOLAZIONE

■ Via fax (075.5287033) oppure via mail (ufficio.ganci@umbrarimorchi.it), il nostro staff sarà lieto di identificare il gancio corretto oppure di confermare la vostra selezione.

ATTENZIONE: CALCOLO DEL VALORE D

In base al Regolamento UN/ECE 55.01, la massa rimorchiabile del dispositivo di traino è determinata dal valore "D" dalla formula:


$$D = (T \times R) / (T + R) \times 0,00981 = \dots \text{ kN}$$

$D = (\dots \times \dots) / (\dots + \dots) \times 0,00981 = \dots \text{ kN} \leq$ come riportato sul documento e sulla targhetta del gancio

Dove: T = Massa complessiva max. della motrice (in Kg), indicata nel punto F.2 *

R = Massa rimorchiabile max. della motrice (in Kg), indicata nel punto 0.1 *

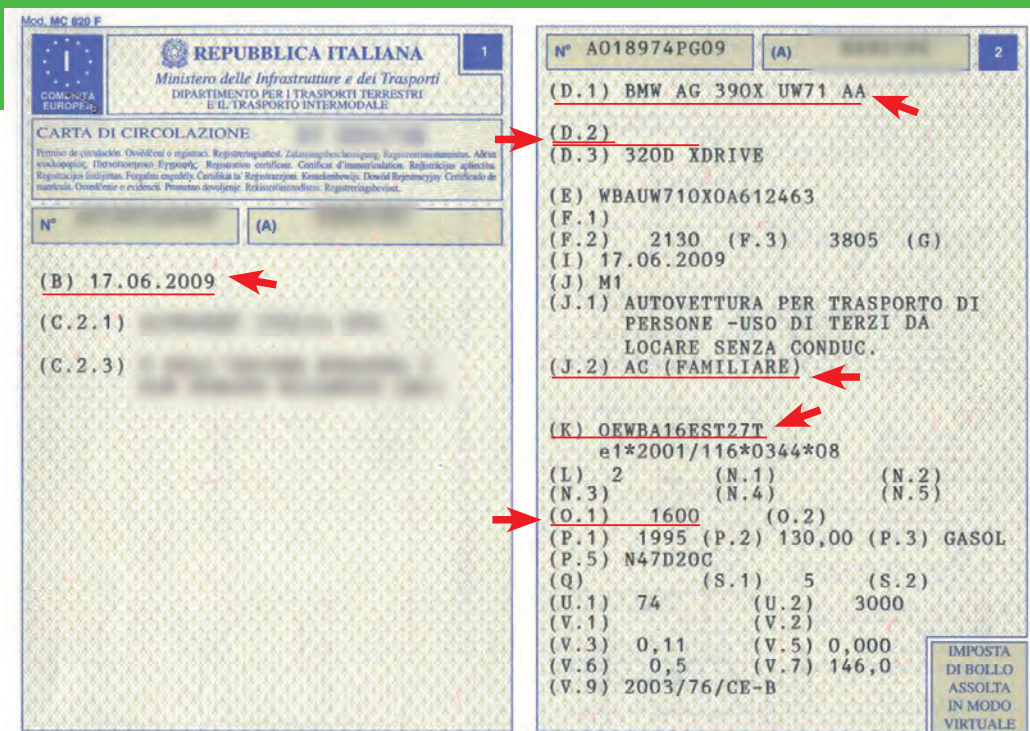
* della carta di circolazione



VECCHIA CARTA DI CIRCOLAZIONE



NUOVA CARTA DI CIRCOLAZIONE



LEGENDA



MODELLO



VERSIONE



CODICE STRUTTURA



TIPO FUNZIONALE



INIZIO PRODUZIONE



FINE PRODUZIONE



SMONTAGGIO PARAURTI



TAGLIO PARAURTI

V = I =



TIPO SFERA



MASSA RIMORCHIABILE



CARICO VERTICALE



VALORE D
































PREZZO + IVA



































KIT ELETTRICO CONSIGLIATO















CABLAGGIO SEMPLICE
 CABLAGGIO CON CENTRALINA















													
ALFA ROMEO													
145	2 VOLUMI 3 porte	01049	930 A	94		x		C	1300	50	7,66	226,00	x
146	BERLINA	01043	930 B			x		C	1300	50		245,00	x
147	2 VOLUMI 3-5 porte	01057/F	937	01/00		x		F	1300	60	8,20	220,00	x
147	2 VOLUMI 3-5 porte	01057	937	01/00		x		C	1300	60	8,20	264,00	x
156	BERLINA, taglio del paraurti visibile solo su 1° serie	01053/F	932, NUOVA ALLCAR AC-14	10/97	05/06		v	F	1400	60	8,80	185,00	x
156	BERLINA, taglio del paraurti visibile solo su 1° serie	01053/C	932, NUOVA ALLCAR AC-14	10/97	05/06		v	C	1400	60	8,80	252,00	x
156 CROSSWAGON Q4	SUV, taglio del paraurti visibile solo su 1° serie	01053/C	932, NUOVA ALLCAR AC-14	97	05/06		v	C	1400	60	8,80	252,00	x
156 SPORTWAGON	STATION WAGON taglio del paraurti visibile solo su 1° serie	01053/C	932, NUOVA ALLCAR AC-14	97	05/06		v	C	1400	60	8,80	252,00	x
156 SPORTWAGON Q4	STATION WAGON 4x4, taglio del paraurti visibile solo su 1° serie	01053/C	932, NUOVA ALLCAR AC-14	97	05/06		v	C	1400	60	8,80	252,00	x
159	BERLINA	01055/F	939	11/05		x	v	F	1800	75	10,70	208,00	x
159	BERLINA	01055/C	939	11/05		x	v	C	1800	75	10,70	300,00	x
159	BERLINA	01055/M	939	11/05		x	v	M	1800	75	10,70	383,00	x
159 SPORTWAGON	STATION WAGON	01055/F	939	04/06		x	v	F	1800	75	10,70	208,00	x
159 SPORTWAGON	STATION WAGON	01055/C	939	04/06		x	v	C	1800	75	10,70	300,00	x
159 SPORTWAGON	STATION WAGON	01055/M	939	04/06		x	v	M	1800	75	10,70	383,00	x
159 SPORTWAGON Q4	STATION WAGON 4x4	01055/F	939	04/06		x	v	F	1800	75	10,70	208,00	x
159 SPORTWAGON Q4	STATION WAGON 4x4	01055/C	939	04/06		x	v	C	1800	75	10,70	300,00	x
159 SPORTWAGON Q4	STATION WAGON 4x4	01055/M	939	04/06		x	v	M	1800	75	10,70	383,00	x
166	BERLINA	01051	936 A	98		x	v	C	1500	60	9,40	283,00	x
GIULIA	BERLINA, no benzina, AWD Q4 Veloce	01058/F	952	06/16		x	v	F	1688	64	9,20	182,00	x
GIULIA	BERLINA, no benzina, AWD Q4 Veloce	01058/C	952	06/16		x	v	C	1688	64	9,20	273,00	x
GIULIA	BERLINA, no benzina, AWD Q4 Veloce	01058/VM	952	06/16		x	v	VM	1688	64	9,20	332,00	x
GIULIETTA	2 VOLUMI 3-5 porte	01056/F	940	04/10		x	i	F	1300	60	8,00	197,00	x
GIULIETTA	2 VOLUMI 3-5 porte	01056/C	940	04/10		x	i	C	1300	60	8,00	277,00	x
GIULIETTA	2 VOLUMI 3-5 porte	01056/VM	940	04/10		x	i	VM	1300	60	8,00	362,00	x
GT	COUPÈ	01053/1F	937	01/04			i	F	1400	60	8,80	197,00	x
GT	COUPÈ	01053/1C	937	01/04			i	C	1400	60	8,80	252,00	x
MITO	2 VOLUMI 3-5 porte, GPL	13149/F	955	09/08		x	i	F	1000	75	7,50	162,00	x
MITO	2 VOLUMI 3-5 porte, GPL	13149/C	955	09/08		x	i	C	1000	75	7,50	226,00	x
MITO	2 VOLUMI 3-5 porte, GPL	13149/VM	955	09/08		x	i	VM	1000	75	7,50	319,00	x
STELVIO	2-4WD, Q4, Pack Veloce	01059/F	949	01/17		x	i	F	2575	95	12,00	182,00	x
STELVIO	2-4WD, Q4, Pack Veloce	01059/C	949	01/17		x	i	C	2575	95	12,00	278,00	x
STELVIO	2-4WD, Q4, Pack Veloce	01059/VM	949	01/17		x	i	VM	2575	95	12,00	338,00	x
AUDI													
80	BERLINA 4X4, no CABRIOLET, no COUPÈ	02017	89	91	94	x	v	C	1500	75		269,00	x
80 AVANT	STATION WAGON 4X4, no CABRIOLET, no COUPÈ	02017	89	91	94	x	i	C	1500	75		269,00	x
A1	2 VOLUMI 3 porte S-LINE	43058S/F	8XA, 8XS	08/10	10/18	x	i	F	1200	50	7,50	168,00	x
A1	2 VOLUMI 3 porte S-LINE	43058S/C	8XA, 8XS	08/10	10/18	x	i	C	1200	50	7,50	204,00	x
















														
A1	2 VOLUMI 3 porte S-LINE	43058S/VM	8XA, 8XS	08/10	10/18	x	i	VM	1200	50	7,50	326,00	x	
A1	2 VOLUMI 3 porte, no S-LINE	43058/VM	8XA, 8XS	08/10	10/18	x	i	VM	1200	50	7,50	296,00	x	
A1 SPORTBACK	2 VOLUMI 5 porte S-LINE	43058S/F	8XA, 8XS	10	10/18	x	i	F	1200	50	7,50	168,00	x	
A1 SPORTBACK	2 VOLUMI 5 porte S-LINE	43058S/C	8XA, 8XS	10	10/18	x	i	C	1200	50	7,50	204,00	x	
A1 SPORTBACK	2 VOLUMI 5 porte S-LINE	43058S/VM	8XA, 8XS	10	10/18	x	i	VM	1200	50	7,50	326,00	x	
A1 SPORTBACK	2 VOLUMI 5 porte, no S-LINE	43058/VM	8XA, 8XS	10	10/18	x	i	VM	1200	50	7,50	296,00	x	
A3	2 VOLUMI 3-5 porte, no QUATTRO	02020	8L	09/96	06/03	x		C	1500	75	8,50	225,00	x	
A3	2 VOLUMI 3-5 porte, no QUATTRO	02020/F	8L	09/96	06/03	x		F	1500	75	8,50	143,00	x	
A3	2 VOLUMI 3-5 porte L=4.203, QUATTRO, S-LINE, no S3, no modello con sensori di parcheggio	02033/F	8P, 8V	01/03	07/12	x	v	F	2190	80	10,35	139,00	x	
A3	2 VOLUMI 3-5 porte L=4.203, QUATTRO, S-LINE, no S3, no modello con sensori di parcheggio	02033/C	8P, 8V	01/03	07/12	x	v	C	2190	80	10,35	255,00	x	
A3	2 VOLUMI 3-5 porte L=4.203, QUATTRO, S-LINE, no S3, no modello con sensori di parcheggio	02033/VM	8P, 8V	01/03	07/12	x	v	VM	2190	80	10,35	319,00	x	
A3	2 VOLUMI 3 porte L=4.203, QUATTRO, S-LINE, no Berlina, no S3	02033/F	8P, 8V	07/12	12/15	x	v	F	2190	80	10,35	139,00	x	
A3	2 VOLUMI 3 porte L=4.203, QUATTRO, S-LINE, no Berlina no S3	02033/C	8P, 8V	07/12	12/15	x	v	C	2190	80	10,35	255,00	x	
A3	2 VOLUMI 3 porte L=4.203, QUATTRO, S-LINE, no berlina, no S3	02033/VM	8P, 8V	07/12	12/15	x	v	VM	2190	80	10,35	319,00	x	
A3 SPORTBACK	2 VOLUMI 5 porte, QUATTRO, no S-LINE, no S3	02026/F	8P	01/04	01/13	x	v	F	1600	75	9,40	139,00	x	
A3 SPORTBACK	2 VOLUMI 5 porte, QUATTRO, no S-LINE, no S3	02026/C	8P	01/04	01/13	x	v	C	1600	75	9,40	255,00	x	
A3 SPORTBACK	2 VOLUMI 5 porte, QUATTRO, no S-LINE, no S3	02026/VM	8P	01/04	01/13	x	v	VM	1600	75	9,40	319,00	x	
A3 SPORTBACK	2 VOLUMI 5 porte, QUATTRO, g-tron, S-LINE, no S3	02033/F	8VS	02/13	10/16	x	v	F	2190	80	10,35	139,00	x	
A3 SPORTBACK	2 VOLUMI 5 porte, QUATTRO, g-tron, S-LINE, no S3	02033/C	8VS	02/13	10/16	x	v	C	2190	80	10,35	255,00	x	
A3 SPORTBACK	2 VOLUMI 5 porte, QUATTRO, g-tron, S-LINE, no S3, taglio del paraurti invisibile con lo spoiler originale	02033/VM	8VS	02/13	10/16	x	v	VM	2190	80	10,35	319,00	x	
A3 SPORTBACK	2 VOLUMI 5 porte, QUATTRO, g-tron, S-LINE, no S3	43063/F	8VS	11/16		x		F	2652	90	12,00	185,00	x	
A3 SPORTBACK	2 VOLUMI 5 porte, QUATTRO, g-tron, S-LINE, no S3	43063/C	8VS	11/16		x		C	2652	90	12,00	272,00	x	
A3 SPORTBACK	2 VOLUMI 5 porte, QUATTRO, g-tron, S-LINE, no S3	43063/VM	8VS	11/16		x		VM	2652	90	12,00	359,00	x	
A4	BERLINA, QUATTRO, no S4, no RS4	02023/F	8E	01/01	12/04	x	i	F	1800	80	10,50	171,00	x	
A4	BERLINA, QUATTRO, no S4, no RS4	02023/C	8E	01/01	12/04	x	i	C	1800	80	10,50	290,00	x	
A4	BERLINA, QUATTRO, no S4, no RS4	02027/F	8E	01/05	12/07	x	i	F	1800	80	10,50	151,00	x	
A4	BERLINA, QUATTRO, no S4, no RS4	02027/C	8E	01/05	12/07	x	i	C	1800	80	10,50	272,00	x	
A4	BERLINA, QUATTRO, no S4, no RS4	02027/VM	8E	01/05	12/07	x	i	VM	1800	80	10,50	341,00	x	
A4	BERLINA, QUATTRO, S-LINE, no S4, no RS4, può essere necessario adeguare il sistema di raffreddamento del veicolo	02028/F	B8A, B8L	11/07	11/15	x	i	F	1900	80	11,00	162,00	x	
A4	BERLINA, QUATTRO, S-LINE, no S4, no RS4, può essere necessario adeguare il sistema di raffreddamento del veicolo	02028/C	B8A, B8L	11/07	11/15	x	i	C	1900	80	11,00	292,00	x	















																
A4	BERLINA, QUATTRO, S-LINE, no S4, no RS4, può essere necessario adeguare il sistema di raffreddamento del veicolo	02028/VM	B8A, B8L	11/07	11/15	x	i	VM	1900	80	11,00	376,00		x		
A4	BERLINA, quattro, S-Line	02032/F	B8	12/15		x	i	F	2364	80	11,60	161,00		x		
A4	BERLINA, quattro, S-Line	02032/C	B8	12/15		x	i	C	2364	80	11,60	257,00		x		
A4	BERLINA, quattro, S-Line	02032/VM	B8	12/15		x	i	VM	2364	80	11,60	301,00		x		
A4 ALLROAD	STATION WAGON, QUATTRO, no S4, no RS4, può essere necessario adeguare il sistema di raffreddamento del veicolo	02028/F	B8A, B8L	01/12	11/15	x	i	F	1900	80	11,00	162,00		x		
A4 ALLROAD	STATION WAGON, QUATTRO, no S4, no RS4, può essere necessario adeguare il sistema di raffreddamento del veicolo	02028/C	B8A, B8L	01/12	11/15	x	i	C	1900	80	11,00	292,00		x		
A4 ALLROAD	STATION WAGON, QUATTRO, no S4, no RS4, può essere necessario adeguare il sistema di raffreddamento del veicolo	02028/VM	B8A, B8L	01/12	11/15	x	i	VM	1900	80	11,00	376,00		x		
A4 ALLROAD	STATION WAGON, quattro	02032/F	B8	12/15		x	i	F	2364	80	11,60	161,00		x		
A4 ALLROAD	STATION WAGON, quattro	02032/C	B8	12/15		x	i	C	2364	80	11,60	257,00		x		
A4 ALLROAD	STATION WAGON, quattro	02032/VM	B8	12/15		x	i	VM	2364	80	11,60	301,00		x		
A4 AVANT	STATION WAGON, QUATTRO, no S4, no RS4	02023/F	8E	01/01	12/04	x	i	F	1800	80	10,50	171,00		x		
A4 AVANT	STATION WAGON, QUATTRO, no S4, no RS4	02023/C	8E	01/01	12/04	x	i	C	1800	80	10,50	290,00		x		
A4 AVANT	STATION WAGON, QUATTRO, no S4, no RS4	02027/F	8E	01/05	04/08	x	i	F	1800	80	10,50	151,00		x		
A4 AVANT	STATION WAGON, QUATTRO, no S4, no RS4	02027/C	8E	01/05	04/08	x	i	C	1800	80	10,50	272,00		x		
A4 AVANT	STATION WAGON, QUATTRO, no S4, no RS4	02027/VM	8E	01/05	04/08	x	i	VM	1800	80	10,50	341,00		x		
A4 AVANT	STATION WAGON, QUATTRO, S-LINE, no S4, no RS4, può essere necessario adeguare il sistema di raffreddamento del veicolo	02028/F	B8A, B8L	04/08	11/15	x	i	F	1900	80	11,00	162,00		x		
A4 AVANT	STATION WAGON, QUATTRO, S-LINE, no S4, no RS4, può essere necessario adeguare il sistema di raffreddamento del veicolo	02028/C	B8A, B8L	04/08	11/15	x	i	C	1900	80	11,00	292,00		x		
A4 AVANT	STATION WAGON, QUATTRO, S-LINE, no S4, no RS4, può essere necessario adeguare il sistema di raffreddamento del veicolo	02028/VM	B8A, B8L	04/08	11/15	x	i	VM	1900	80	11,00	376,00		x		
A4 AVANT	STATION WAGON, quattro, S-Line, g-tron	02032/F	B8	12/15		x	i	F	2364	80	11,60	161,00		x		
A4 AVANT	STATION WAGON, quattro, S-Line, g-tron	02032/C	B8	12/15		x	i	C	2364	80	11,60	257,00		x		
A4 AVANT	STATION WAGON, quattro, S-Line, g-tron	02032/VM	B8	12/15		x	i	VM	2364	80	11,60	301,00		x		
A4-S4	BERLINA, QUATTRO dall'anno 1999 fino a EXT. 187	02018	B5	11/94	02/99	x	v	C	1800	75	10,00	269,00		x		
A4-S4	BERLINA, QUATTRO dall'anno 1999 fino a EXT. 187	02018/F	B5	11/94	02/99	x	v	F	1800	75	10,00	209,00		x		
A4-S4	BERLINA, QUATTRO dall'anno 1999 da EXT. 188	02022	B5	03/99	10/00	x	v	C	1800	75	10,00	284,00		x		
A4-S4	BERLINA, QUATTRO dall'anno 1999 da EXT. 188	02022/F	B5	03/99	10/00	x	v	F	1800	75	10,00	209,00		x		















														
A4-S4 AVANT	STATION WAGON, QUATTRO dall'anno 1999 fino a EXT. 187	02018	B5	94	99	x	v	C	1800	75	10,00	269,00		x
A4-S4 AVANT	STATION WAGON, QUATTRO dall'anno 1999 da EXT. 188	02022	B5	99	00	x	v	C	1800	75	10,00	284,00		x
A4-S4 AVANT	STATION WAGON, QUATTRO dall'anno 1999 da EXT. 188	02022/F	B5	99	0	x	v	F	1800	75	10,00	209,00		x
A5	CABRIOLET, QUATTRO, S-LINE, no S5, no RS5, può essere necessario adeguare il sistema di raffreddamento del veicolo	02028/F	B8A, B8C, B8L, B8S, B8K	08/09	06/16	x	i	F	1900	80	11,00	162,00		x
A5	CABRIOLET, QUATTRO, S-LINE, no S5, no RS5, può essere necessario adeguare il sistema di raffreddamento del veicolo	02028/C	B8A, B8C, B8L, B8S, B8K	08/09	06/16	x	i	C	1900	80	11,00	292,00		x
A5	CABRIOLET, QUATTRO, S-LINE, no S5, no RS5, può essere necessario adeguare il sistema di raffreddamento del veicolo	02028/VM	B8A, B8C, B8L, B8S, B8K	08/09	06/16	x	i	VM	1900	80	11,00	376,00		x
A5	COUPÈ, QUATTRO, S-LINE, no S5, no RS5, può essere necessario adeguare il sistema di raffreddamento del veicolo	02028/F	B8A, B8C, B8L, B8S, B8K	06/07		x	i	F	1900	80	11,00	162,00		x
A5	COUPÈ, QUATTRO, S-LINE, no S5, no RS5, può essere necessario adeguare il sistema di raffreddamento del veicolo	02028/C	B8A, B8C, B8L, B8S, B8K	06/07	06/16	x	i	C	1900	80	11,00	292,00		x
A5	COUPÈ, QUATTRO, S-LINE, no S5, no RS5, può essere necessario adeguare il sistema di raffreddamento del veicolo	02028/VM	B8A, B8C, B8L, B8S, B8K	06/07	06/16	x	i	VM	1900	80	11,00	376,00		x
A5	COUPE', quattro, S-Line	02032/F	B8	07/16		x	i	F	2364	80	11,60	161,00		x
A5	COUPE', quattro, S-Line	02032/C	B8	07/16		x	i	C	2364	80	11,60	257,00		x
A5	COUPE', quattro, S-Line	02032/VM	B8	07/16		x	i	VM	2364	80	11,60	301,00		x
A5 SPORTBACK	BERLINA 5 porte, QUATTRO, S-LINE, può essere necessario adeguare il sistema di raffreddamento del veicolo	02028/F	8S	08/09	06/16	x	i	F	1900	80	11,00	162,00		x
A5 SPORTBACK	BERLINA 5 porte, QUATTRO, S-LINE, può essere necessario adeguare il sistema di raffreddamento del veicolo	02028/C	8S	08/09	06/16	x	i	C	1900	80	11,00	292,00		x
A5 SPORTBACK	BERLINA 5 porte, QUATTRO, S-LINE, può essere necessario adeguare il sistema di raffreddamento del veicolo	02028/VM	8S	08/09	06/16	x	i	VM	1900	80	11,00	376,00		x
A5 SPORTBACK	BERLINA 5 porte, QUATTRO, S-LINE, può essere necessario adeguare il sistema di raffreddamento del veicolo	02032/F	B8	07/16		x	i	F	2364	80	11,60	161,00		x
A5 SPORTBACK	BERLINA 5 porte, QUATTRO, S-LINE, può essere necessario adeguare il sistema di raffreddamento del veicolo	02032/C	B8	07/16		x	i	C	2364	80	11,60	257,00		x
A5 SPORTBACK	BERLINA 5 porte, QUATTRO, S-LINE, può essere necessario adeguare il sistema di raffreddamento del veicolo	02032/VM	B8	07/16		x	i	VM	2364	80	11,60	301,00		x
A6 ALLROAD	STATION WAGON, QUATTRO	02030/F	4G	11/11	06/19	x	i	F	2500	140	12,70	174,00		x
A6 ALLROAD	STATION WAGON, QUATTRO	02030/VM	4G	11/11	06/19	x	i	VM	2500	140	12,70	341,00		x
A6-S6	BERLINA, QUATTRO, no ALLROAD	02021/F	4B	01/97	03/04	x	v	F	1900	85	10,80	209,00		x
A6-S6	BERLINA, QUATTRO, no ALLROAD	02021	4B	01/97	03/04	x	v	C	1900	85	10,80	284,00		x
A6-S6	BERLINA, QUATTRO, no ALLROAD	02025/F	4F	05/04	04/11	x	i	F	2100	85	11,30	174,00		x
A6-S6	BERLINA, QUATTRO, no ALLROAD	02025/C	4F	05/04	04/11	x	i	C	2100	85	11,30	272,00		x
A6-S6	BERLINA, QUATTRO, no ALLROAD	02025/VM	4F	05/04	04/11	x	i	VM	2100	85	11,30	341,00		x
A6-S6	BERLINA, QUATTRO	02030/F	4G	05/11	06/18	x	i	F	2500	140	12,70	174,00		x
A6-S6	BERLINA, QUATTRO	02030/VM	4G	05/11	06/18	x	i	VM	2500	140	12,70	341,00		x
















													
A6	BERLINA, QUATTRO, S-LINE	02035/F	F2	07/18		x	i	F	2154	95	11,30	171,00	x
A6	BERLINA, QUATTRO, S-LINE	02035/C	F2	07/18		x	i	C	2154	95	11,30	308,00	x
A6	BERLINA, QUATTRO, S-LINE	02035/VM	F2	07/18		x	i	VM	2154	95	11,30	345,00	x
A7 SPORTBACK	QUATTRO, S-LINE	02035/F	F2	01/18		x	i	F	2154	95	11,30	171,00	x
A7 SPORTBACK	QUATTRO, S-LINE	02035/C	F2	01/18		x	i	C	2154	95	11,30	308,00	x
A7 SPORTBACK	QUATTRO, S-LINE	02035/VM	F2	01/18		x	i	VM	2154	95	11,30	345,00	x
A6-S6 AVANT	STATION WAGON, QUATTRO, no ALLROAD	02021/F	4B	04/98	04/05	x	v	F	1900	85	10,80	209,00	x
A6-S6 AVANT	STATION WAGON, QUATTRO, no ALLROAD	02021	4B	04/98	04/05	x	v	C	1900	85	10,80	284,00	x
A6-S6 AVANT	STATION WAGON, QUATTRO, no ALLROAD	02025/F	4F	03/05	10/11	x	i	F	2100	85	11,30	174,00	x
A6-S6 AVANT	STATION WAGON, QUATTRO, no ALLROAD	02025/C	4F	03/05	10/11	x	i	C	2100	85	11,30	272,00	x
A6-S6 AVANT	STATION WAGON, QUATTRO, no ALLROAD	02025/VM	4F	03/05	10/11	x	i	VM	2100	85	11,30	341,00	x
A6-S6 AVANT	STATION WAGON, QUATTRO, S-LINE	02030/F	4G	11/11	08/18	x	i	F	2500	140	12,70	174,00	x
A6-S6 AVANT	STATION WAGON, QUATTRO, S-LINE	02030/VM	4G	11/11	08/18	x	i	VM	2500	140	12,70	341,00	x
A6 AVANT	STATION WAGON, QUATTRO, S-LINE	02035/F	F2	09/18		x	i	F	2154	95	11,30	171,00	x
A6 AVANT	STATION WAGON, QUATTRO, S-LINE	02035/C	F2	09/18		x	i	C	2154	95	11,30	308,00	x
A6 AVANT	STATION WAGON, QUATTRO, S-LINE	02035/VM	F2	09/18		x	i	VM	2154	95	11,30	345,00	x
A7 SPORTBACK	BERLINA 5 porte, QUATTRO	02030/F	4G	01/11	12/17	x	i	F	2500	140	12,70	174,00	x
A7 SPORTBACK	BERLINA 5 porte, QUATTRO	02030/VM	4G	01/11	12/17	x	i	VM	2500	140	12,70	341,00	x
Q2	2-4WD, Quattro, S-Line	02033/QF	GA	11/16		x		F	2190	80	10,35	160,00	x
Q2	2-4WD, Quattro, S-Line	02033/QC	GA	11/16		x		C	2190	80	10,35	264,00	x
Q2	2-4WD, Quattro, S-Line	02033/QVM	GA	11/16		x		VM	2190	80	10,35	330,00	x
Q3	2-4WD S-Line	33023/F	8U	11/11	10/18	x	v	F	2575	100	12,20	154,00	x
Q3	2-4WD S-Line	33023/C	8U	11/11	10/18	x	v	C	2575	100	12,20	248,00	x
Q3	2-4WD S-Line	33023/VM	8U	11/11	10/18	x	v	VM	2575	100	12,20	300,00	x
Q3	2-4WD S-Line	33023/F	F3	11/18		x		F	2575	100	12,20	154,00	x
Q3	2-4WD S-Line	33023/C	F3	11/18		x		C	2575	100	12,20	248,00	x
Q3	2-4WD S-Line	33023/VM	F3	11/18		x		VM	2575	100	12,20	300,00	x
Q5	SUV 2-4WD, controllare valore D, S-LINE, può essere necessario adeguare il sistema di raffreddamento del veicolo	02029/F	8R	11/08	12/16	x	i	F	2000	80	11,00	197,00	x
Q5	SUV 2-4WD, controllare valore D, S-LINE, può essere necessario adeguare il sistema di raffreddamento del veicolo	02029/C	8R	11/08	12/16	x	i	C	2000	80	11,00	292,00	x
Q5	SUV 2-4WD, controllare valore D, S-LINE, può essere necessario adeguare il sistema di raffreddamento del veicolo	02029/VM	8R	11/08	12/16	x	i	VM	2000	80	11,00	376,00	x
Q5	SUV 2-4WD, S-LINE, Hybrid	02034/F	FY	01/17		x	v	F	2666	100	12,50	197,00	x
Q5	SUV 2-4WD, S-LINE, Hybrid	02034/C	FY	01/17		x	v	C	2666	100	12,50	292,00	x
Q5	SUV 2-4WD, S-LINE, Hybrid	02034/VM	FY	01/17		x	v	VM	2666	100	12,50	376,00	x
Q7	SUV 4WD, controllare valore D	43053/F	4L	03/06	07/15	x	v	F	3500	140	16,52	209,00	x
Q7	SUV 4WD, controllare valore D	43053	4L	03/06	07/15	x	v	VM	3500	140	16,52	376,00	x
AUTOBIANCHI													
Y10	2 VOLUMI 3 porte	04008	156			x		C	900	63		226,00	x
Y10	2 VOLUMI 4x4	04009	156					C	900	63		263,00	x














													
BMW													
1 SERIES	2 VOLUMI 3-5 porte	06026/1C	187, 1K2, 1K4	09/04	11	x		C	1200	75	10,40	228,00	x
1 SERIES	2 VOLUMI 3-5 porte	06026/1VM	187, 1K2, 1K4	09/04	11	x		VM	1200	75	10,40	318,00	x
1 SERIES	2 VOLUMI 3-5 porte, no M Sport, Restyling '14, AdBlue, (no 120D, no 118i)	06033/C	1K	11		x		C	1200	95	10,20	261,00	x
1 SERIES	2 VOLUMI 3-5 porte, no M Sport, Restyling '14, AdBlue, (no 120D, no 118i)	06033/VM	1K	11		x		VM	1200	95	10,20	335,00	x
2 SERIES	COUPE', anche paraurti M Sport	06033/F	1C	03/14		x		F	1800	95	10,20	162,00	x
2 SERIES	COUPE', anche paraurti M Sport	06033/C	1C	03/14		x		C	1800	95	10,20	261,00	x
2 SERIES	COUPE', anche paraurti M Sport	06033/VM	1C	03/14		x		VM	1800	95	10,20	335,00	x
3 SERIES	BERLINA	06017	3B, 3C	91	04/98	x	v	C	1500	75		228,00	x
3 SERIES	BERLINA, controllare valore D	06034/F	346	04/98	02/05	x	i	F	1800	75	10,00	162,00	x
3 SERIES	BERLINA, controllare valore D	06034/C	346	04/98	02/05	x	i	C	1800	75	10,00	261,00	x
3 SERIES	BERLINA, controllare valore D	06034/VM	346	04/98	02/05	x	i	VM	1800	75	10,00	335,00	x
3 SERIES	BERLINA E90, no COUPE', no M Sport	06026/1F	390L, 390X, 3K, 3L	01/05	11	x	i	F	1800	75	10,40	162,00	x
3 SERIES	BERLINA E90, no COUPE', no M Sport	06026/1C	390L, 390X, 3K, 3L	01/05	11	x	i	C	1800	75	10,40	228,00	x
3 SERIES	BERLINA E90, no COUPE', no M Sport	06026/1VM	390L, 390X, 3K, 3L	01/05	11	x	i	VM	1800	75	10,40	318,00	x
3 SERIES	BERLINA F30	06033/F	3L, 3K	12	12/18	x		F	1800	95	10,20	162,00	x
3 SERIES	BERLINA F30	06033/C	3L, 3K	12	12/18	x		C	1800	95	10,20	261,00	x
3 SERIES	BERLINA F30	06033/VM	3L, 3K	12	12/18	x		VM	1800	95	10,20	335,00	x
3 SERIES	BERLINA G20, no M3, paraurti tipo M Sport	06037/F	G3L	01/19		x	i	F	2222	90	12,00	165,00	x
3 SERIES	BERLINA G20, no M3, paraurti tipo M Sport	06037/C	G3L	01/19		x	i	C	2222	90	12,00	275,00	x
3 SERIES	BERLINA G20, no M3, paraurti tipo M Sport	06037/VM	G3L	01/19		x	i	VM	2222	90	12,00	350,00	x
3 SERIES	CABRIO, controllare valore D	06034/F	346	98	05	x	i	F	1800	75	10,00	162,00	x
3 SERIES	CABRIO, controllare valore D	06034/C	346	98	05	x	i	C	1800	75	10,00	261,00	x
3 SERIES	CABRIO, controllare valore D	06034/VM	346	98	05	x	i	VM	1800	75	10,00	335,00	x
3 SERIES	COMPACT	06018	3CG, 316 I/7	05/94	05/01	x		C	1600	75	8,50	252,00	x
3 SERIES	COMPACT	06022/C	346K	06/01	02/05	x	v	C	1600	75	9,20	311,00	x
3 SERIES	COUPE'	06017	3B, 3C	03/92	03/99	x	v	C	1500	75		228,00	x
3 SERIES	COUPE', controllare valore D	06034/F	346	04/99	08/06	x	i	F	1800	75	10,00	162,00	x
3 SERIES	COUPE', controllare valore D	06034/C	346	04/99	08/06	x	i	C	1800	75	10,00	261,00	x
3 SERIES	COUPE', controllare valore D	06034/VM	346	04/99	08/06	x	i	VM	1800	75	10,00	335,00	x
3 SERIES	GT	06035/F	3-V	13		x	i	F	1800	75	10,20	174,00	x
3 SERIES	GT	06035/C	3-V	13		x	i	C	1800	75	10,20	278,00	x
3 SERIES	GT	06035/VM	3-V	13		x	i	VM	1800	75	10,20	368,00	x
3 SERIES TOURING	STATION WAGON	06017	3B, 3C	91	08/99	x	v	C	1500	75		228,00	x
3 SERIES TOURING	STATION WAGON, controllare valore D	06034/F	346	04/99	09/05	x	i	F	1800	75	10,00	162,00	x
3 SERIES TOURING	STATION WAGON, controllare valore D	06034/C	346	04/99	09/05	x	i	C	1800	75	10,00	261,00	x
3 SERIES TOURING	STATION WAGON, controllare valore D	06034/VM	346	04/99	09/05	x	i	VM	1800	75	10,00	335,00	x
3 SERIES TOURING	STATION WAGON E91, no COUPE', no M Sport	06026/1F	390L, 390X, 3K, 3L	09/05	11	x	i	F	1800	75	10,40	162,00	x















														
3 SERIES TOURING	STATION WAGON E91, no COUPÉ, no M Sport	06026/1C	390L, 390X, 3K, 3L	09/05	11	x	i	C	1800	75	10,40	228,00		x
3 SERIES TOURING	STATION WAGON E91, no COUPÉ, no M Sport	06026/1VM	390L, 390X, 3K, 3L	09/05	11	x	i	VM	1800	75	10,40	318,00		x
3 SERIES TOURING	STATION WAGON F31, no M Sport	06033/F	3L, 3K	12	08/19	x		F	1800	95	10,20	162,00		x
3 SERIES TOURING	STATION WAGON F31, no M Sport	06033/C	3L, 3K	12	08/19	x		C	1800	95	10,20	261,00		x
3 SERIES TOURING	STATION WAGON F31, no M Sport	06033/VM	3L, 3K	12	08/19	x		VM	1800	95	10,20	335,00		x
3 SERIES TOURING	STATION WAGON G21, no M3, paraurti tipo M Sport	06037/F	G3K	09/19		x	i	F	2222	90	12,00	165,00		x
3 SERIES TOURING	STATION WAGON G21, no M3, paraurti tipo M Sport	06037/C	G3K	09/19		x	i	C	2222	90	12,00	275,00		x
3 SERIES TOURING	STATION WAGON G21, no M3, paraurti tipo M Sport	06037/VM	G3K	09/19		x	i	VM	2222	90	12,00	350,00		x
4 SERIES	COUPÉ	06033/F	1K, 3C, 3K, 3L	13		x		F	1800	95	10,20	162,00		x
4 SERIES	COUPÉ	06033/C	1K, 3C, 3K, 3L	13		x		C	1800	95	10,20	261,00		x
4 SERIES	COUPÉ	06033/VM	1K, 3C, 3K, 3L	13		x		VM	1800	95	10,20	335,00		x
5 SERIES	BERLINA E39	06019	5D	01/96	07/03	x	i	C	2075	90	11,20	303,00		x
5 SERIES	BERLINA E39	06019/F	5D	01/96	07/03	x	i	F	2075	90	11,20	263,00		x
5 SERIES	BERLINA E60, no M5, no paraurti tipo M	06023/F	560L, 560X	07/03	10	x		F	2000	90	11,00	197,00		x
5 SERIES	BERLINA E60, no M5, no paraurti tipo M	06023/C	560L, 560X	07/03	10	x		C	2000	90	11,00	234,00		x
5 SERIES	BERLINA E60, no M5, no paraurti tipo M	06023/VM	560L, 560X	07/03	10	x		VM	2000	90	11,00	323,00		x
5 SERIES	BERLINA F10, no M5, no paraurti tipo M Sport	06031/F	5L	10	01/17	x		F	2000	90	11,70	184,00		x
5 SERIES	BERLINA F10, no M5, no paraurti tipo M Sport	06031/C	5L	10	01/17	x		C	2000	90	11,70	267,00		x
5 SERIES	BERLINA F10, no M5, no paraurti tipo M Sport	06031/VM	5L	10	01/17	x		VM	2000	90	11,70	340,00		x
5 SERIES	BERLINA G30, no M5, paraurti tipo M Sport	06037/F	G5L	02/17		x	i	F	2222	90	12,00	165,00		x
5 SERIES	BERLINA G30, no M5, paraurti tipo M Sport	06037/C	G5L	02/17		x	i	C	2222	90	12,00	275,00		x
5 SERIES	BERLINA G30, no M5, paraurti tipo M Sport	06037/VM	G5L	02/17		x	i	VM	2222	90	12,00	350,00		x
5 SERIES TOURING	STATION WAGON E39	06020	5D	03/97	03/04	x	i	C	2000	90	11,20	303,00		x
5 SERIES TOURING	STATION WAGON E61, no M5, no paraurti tipo M	06023/F	560L, 560X	03/04	10	x		F	2000	90	11,00	197,00		x
5 SERIES TOURING	STATION WAGON E61, no M5, no paraurti tipo M	06023/C	560L, 560X	03/04	10	x		C	2000	90	11,00	234,00		x
5 SERIES TOURING	STATION WAGON E61, no M5, no paraurti tipo M	06023/VM	560L, 560X	03/04	10	x		VM	2000	90	11,00	323,00		x
5 SERIES TOURING	STATION WAGON F11, no M5, no paraurti tipo M Sport	06031/F	5K, 5L	10	02/17	x		F	2000	90	11,70	184,00		x
5 SERIES TOURING	STATION WAGON F11, no M5, no paraurti tipo M Sport	06031/C	5K, 5L	10	02/17	x		C	2000	90	11,70	267,00		x
5 SERIES TOURING	STATION WAGON F11, no M5, no paraurti tipo M Sport	06031/VM	5K, 5L	10	02/17	x		VM	2000	90	11,70	340,00		x
5 SERIES TOURING	STATION WAGON G31, no M5, paraurti tipo M Sport	06037/F	G5K	03/17		x	i	F	2222	90	12,00	165,00		x
5 SERIES TOURING	STATION WAGON G31, no M5, paraurti tipo M Sport	06037/C	G5K	03/17		x	i	C	2222	90	12,00	275,00		x
5 SERIES TOURING	STATION WAGON G31, no M5, paraurti tipo M Sport	06037/VM	G5K	03/17		x	i	VM	2222	90	12,00	350,00		x















													
ACTIVE TOURER	MONOVOLUME 5 POSTI, AdBlue	06036/F	UKL-L, F2	09/14		x		F	2086	80	10,70	160,00	x
ACTIVE TOURER	MONOVOLUME 5 POSTI, AdBlue	06036/C	UKL-L, F2	09/14		x		C	2086	80	10,70	270,00	x
ACTIVE TOURER	MONOVOLUME 5 POSTI, AdBlue	06036/VM	UKL-L, F2	09/14		x		VM	2086	80	10,70	335,00	x
GRAN TOURER	MONOVOLUME 7 POSTI, AdBlue	06036/F	UKL-L, F2	05/15		x		F	2086	80	10,70	160,00	x
GRAN TOURER	MONOVOLUME 7 POSTI, AdBlue	06036/C	UKL-L, F2	05/15		x		C	2086	80	10,70	270,00	x
GRAN TOURER	MONOVOLUME 7 POSTI, AdBlue	06036/VM	UKL-L, F2	05/15		x		VM	2086	80	10,70	335,00	x
X1	SUV E84 2-4WD	06030/F	X1	10/09	09/15	x		F	2000	80	10,90	185,00	x
X1	SUV E84 2-4WD	06030/C	X1	10/09	09/15	x		C	2000	80	10,90	292,00	x
X1	SUV E84 2-4WD	06030/VM	X1	10/09	09/15	x		VM	2000	80	10,90	315,00	x
X1	2-4 WD	06036/F	UKL-L, F1X	10/15		x		F	2086	80	10,70	160,00	x
X1	2-4 WD	06036/C	UKL-L, F1X	10/15		x		C	2086	80	10,70	270,00	x
X1	2-4 WD	06036/VM	UKL-L, F1X	10/15		x		VM	2086	80	10,70	335,00	x
X2	2-4 WD, anche paraurti M Sport	06038/F	F2X	11/18		x		F	2086	80	10,70	158,00	x
X2	2-4 WD, anche paraurti M Sport	06038/C	F2X	11/18		x		C	2086	80	10,70	259,00	x
X2	2-4 WD, anche paraurti M Sport	06038/VM	F2X	11/18		x		VM	2086	80	10,70	335,00	x
X3	SUV E83 4WD, taglio del paraurti secondo versione	06025/F	X83	12/04	11/09	x		F	2000	80	11,30	197,00	x
X3	SUV E83 4WD, taglio del paraurti secondo versione	06025/C	X83	12/04	11/09	x		C	2000	80	11,30	292,00	x
X3	SUV E83 4WD, taglio del paraurti secondo versione	06025/VM	X83	12/04	11/09	x		VM	2000	80	11,30	334,00	x
X3	SUV F25 4WD, anche paraurti M Sport, Restyling '17	06032/F	X3, G3X	12/09		x		F	2400	100	12,00	197,00	x
X3	SUV F25 4WD, anche paraurti M Sport, Restyling '17	06032/C	X3, G3X	12/09		x		C	2400	100	12,00	290,00	x
X3	SUV F25 4WD, anche paraurti M Sport, Restyling '17	06032/VM	X3, G3X	12/09		x		VM	2400	100	12,00	378,00	x
X4	2-4WD, no paraurti M Sport	06032/F	X4	07/14	06/18	x	i	F	2400	100	12,00	197,00	x
X4	2-4WD, no paraurti M Sport	06032/C	X4	07/14	06/18	x	i	C	2400	100	12,00	290,00	x
X4	2-4WD, no paraurti M Sport	06032/VM	X4	07/14	06/18	x	i	VM	2400	100	12,00	378,00	x
X4	2-4WD, M Sport	06039/F	GX4	07/18		x		F	2400	100	12,00	184,00	x
X4	2-4WD, paraurti M Sport	06039/C	GX4	07/18		x		C	2400	100	12,00	290,00	x
X4	2-4WD, paraurti M Sport	06039/VM	GX4	07/18		x		VM	2400	100	12,00	378,00	x
X5	SUV E53 4WD, ad esaurimento	06027/VM	X53	07/00	02/07	x		VM	2700	120	13,50	390,00	x
X5	SUV E70 4WD, anche paraurti M	06028/F	X70, ZW, KS, LS	03/07	13	x	i	F	3500	140	16,30	208,00	x
X5	SUV E70 4WD, anche paraurti M	06028/VM	X70, ZW, KS, LS	03/07	13	x	i	VM	3500	140	16,30	390,00	x
X5	SUV F15 4WD	06028/F	X70, ZW, KS, LS	13	08/18	x		F	3500	140	16,30	208,00	x
X5	SUV F15 4WD	06028/VM	X70, ZW, KS, LS	13	08/18	x		VM	3500	140	16,30	390,00	x
X6	SUV E71 4WD, per non tagliare il paraurti acquistare lo spoiler originale BMW 51127192733 - BMW 51127192879	06029/F	X70, X6	05/08	11/14	x	v	F	3500	140	16,30	208,00	x
X6	SUV E71 4WD, per non tagliare il paraurti acquistare lo spoiler originale BMW 51127192733 - BMW 51127192879	06029	X70, X6	05/08	11/14	x	v	VM	3500	140	16,30	390,00	x
X6	SUV F16 4WD, M, M Sport	06028/F	X70, ZW,	12/14		x		F	3500	140	16,30	208,00	x
X6	SUV F16 4WD, M, M Sport	06028/VM	X70, ZW,	12/14		x		VM	3500	140	16,30	390,00	x
CHEVROLET													
AVEO	2 VOLUMI 3-5 porte	07103/F	KLAS, CHIK, CHIA	06/08	05/11	x	i	F	1100	50	7,00	171,00	x
















													
AVEO	2 VOLUMI 3-5 porte	07103/C	KLAS, CHIK, CHIA	06/08	05/11	x	i	C	1100	50	7,00	264,00	x
AVEO	2 VOLUMI 3-5 porte	07107/F	KL1T, CHIV	06/11		x	i	F	1100	75	7,00	157,00	x
AVEO	2 VOLUMI 3-5 porte	07107/C	KL1T, CHIV	06/11		x	i	C	1100	75	7,00	260,00	x
AVEO	2 VOLUMI 3-5 porte	07107/VM	KL1T, CHIV	06/11		x	i	VM	1100	75	7,00	335,00	x
CAPTIVA	SUV 2-4WD	07104/F	K LAC, CHIC, CAPTIVA VAN	02/06		x	v	F	2000	80	11,30	208,00	x
CAPTIVA	SUV 2-4WD	07104/C	K LAC, CHIC, CAPTIVA VAN	02/06		x	v	C	2000	80	11,30	313,00	x
CAPTIVA	SUV 2-4WD	07104/VM	K LAC, CHIC, CAPTIVA VAN	02/06		x	v	VM	2000	80	11,30	355,00	x
CRUZE	2 VOLUMI 5 porte	28059/F	KL1J, CHIR	09/11		x	i	F	1200	75	9,00	174,00	x
CRUZE	2 VOLUMI 5 porte	28059/C	KL1J, CHIR	09/11		x	i	C	1200	75	9,00	255,00	x
CRUZE	2 VOLUMI 5 porte	28059/VM	KL1J, CHIR	09/11		x	i	VM	1200	75	9,00	300,00	x
CRUZE	BERLINA 4 porte	28059/F	KL1J, CHIR	06/09		x	i	F	1200	75	9,00	174,00	x
CRUZE	BERLINA 4 porte	28059/C	KL1J, CHIR	06/09		x	i	C	1200	75	9,00	255,00	x
CRUZE	BERLINA 4 porte	28059/VM	KL1J, CHIR	06/09		x	i	VM	1200	75	9,00	300,00	x
CRUZE	STATION WAGON	07108/F	KL1J	06/12		x	i	F	1200	75	9,80	171,00	x
CRUZE	STATION WAGON	07108/C	KL1J	06/12		x	i	C	1200	75	9,80	283,00	x
CRUZE	STATION WAGON	07108/VM	KL1J	06/12		x	i	VM	1200	75	9,80	323,00	x
KALOS	2 VOLUMI 5 porte	07103/C	KLAS, CHIK, CHIA	09/02	08	x	i	C	1100	50	7,00	264,00	x
KALOS	2 VOLUMI 5 porte	07103/F	KLAS, CHIK, CHIA	09/02	8	x	i	F	1100	50	7,00	171,00	x
MATIZ	2 VOLUMI 5 porte 800 CC escluso, veicolo non atto al traino	07105/F	CHIM, KLAJ	01/05		x	i	F	600	45	4,60	208,00	x
MATIZ	2 VOLUMI 5 porte 800 CC escluso, veicolo non atto al traino	07105/C	CHIM, KLAJ	01/05		x	i	C	600	45	4,60	318,00	x
ORLANDO	MONOVOLUME	07106/F	KL1Y, CHIO	02/11		x		F	1500	75	10,00	168,00	x
ORLANDO	MONOVOLUME	07106/C	KL1Y, CHIO	02/11		x		C	1500	75	10,00	267,00	x
ORLANDO	MONOVOLUME	07106/VM	KL1Y, CHIO	02/11		x		VM	1500	75	10,00	320,00	x
TACUMA	MONOVOLUME	07101	KLAU	01/00				C	1500	75	9,00	301,00	x
TRAX	SUV 2-4WD	28064/F	KL1	02/13		x	v	F	1694	90	8,75	169,00	x
TRAX	SUV 2-4WD	28064/C	KL1	02/13		x	v	C	1694	90	8,75	268,00	x
TRAX	SUV 2-4WD	28064/VM	KL1	02/13		x	v	VM	1694	90	8,75	330,00	x
CHRYSLER													
300C	BERLINA	21041/F	LX	04	11	x	i	F	2121	100	11,20	203,00	x
300C	BERLINA	21041/C	LX	04	11	x	i	C	2121	100	11,20	301,00	x
300C	BERLINA	21041/VM	LX	04	11	x	i	VM	2121	100	11,20	340,00	x
GRAND VOYAGER	MONOVOLUME, no 4X4, L=4.733, 5.070	06052	GS	01/96	01/01			C	1600	80	10,40	187,00	x
GRAND VOYAGER	MONOVOLUME L=5.096, no STOW'N GO	06053	RG	01	05		i	C	1600	80	10,80	304,00	x
GRAND VOYAGER	MONOVOLUME L=5.096, no STOW'N GO	06053/F	RG	01	05		i	F	1600	80	10,80	198,00	x
GRAND VOYAGER	MONOVOLUME STOW'N GO L=5.096 e 5.143, terza fila di sedili a scomparsa	06055/F	RG, RT	01/05		x	i	F	1600	100	10,20	174,00	x
GRAND VOYAGER	MONOVOLUME STOW'N GO L=5.096 e 5.143, terza fila di sedili a scomparsa	06055/C	RG, RT	01/05		x	i	C	1600	100	10,20	272,00	x
GRAND VOYAGER	MONOVOLUME STOW'N GO L=5.096 e 5.143, terza fila di sedili a scomparsa	06055/VM	RG, RT	01/05		x	i	VM	1600	100	10,20	341,00	x

														
PT CRUISER	MONOVOLUME, CABRIO	06054	PT	00	10			C	1000	78	7,70	299,00	x	x
VOYAGER	MONOVOLUME, no 4X4, L=4.733, 5.070	06052	GS	01/96	01/01			C	1600	80	10,40	187,00	x	x
VOYAGER	MONOVOLUME L=4.808	06053/F	RG	01/02			i	F	1600	80	10,80	198,00	x	x
VOYAGER	MONOVOLUME L=4.808	06053	RG	01/02			i	C	1600	80	10,80	304,00	x	x
CITROËN														
BERLINGO	MONOVOLUME, no versione telaio	07045/F	5, G, M	01/96	03/08		i	F	1100	70	7,50	168,00	x	x
BERLINGO	MONOVOLUME, no versione telaio	07045/C	5, G, M	01/96	03/08		i	C	1100	70	7,50	283,00	x	x
BERLINGO	L1 MONOVOLUME L=4.380, per aprire le porte nella versione con doppia apertura posteriore il rimorchio deve essere sganciato	29045/F	7	04/08	07/18	x		F	1300	55	8,50	174,00	x	x
BERLINGO	L1 MONOVOLUME L=4.380, per aprire le porte nella versione con doppia apertura posteriore il rimorchio deve essere sganciato	29045/C	7	04/08	07/18	x		C	1300	55	8,50	224,00	x	x
BERLINGO	L1 MONOVOLUME L=4.380, per aprire le porte nella versione con doppia apertura posteriore il rimorchio deve essere sganciato	29045/VM	7	04/08	07/18	x		VM	1300	55	8,50	314,00	x	x
BERLINGO	TAGLIA M MONOVOLUME L=4.400, per aprire le porte nella versione con doppia apertura posteriore il rimorchio deve essere sganciato	29045/F	7, E	08/18		x		F	1300	55	8,50	174,00	x	x
BERLINGO	TAGLIA M MONOVOLUME L=4.400, per aprire le porte nella versione con doppia apertura posteriore il rimorchio deve essere sganciato	29045/C	7, E	08/18		x		C	1300	55	8,50	224,00	x	x
BERLINGO	TAGLIA M MONOVOLUME L=4.400, per aprire le porte nella versione con doppia apertura posteriore il rimorchio deve essere sganciato	29045/VM	7, E	08/18		x		VM	1300	55	8,50	314,00	x	x
BERLINGO	MONOVOLUME L=4.380, per aprire le porte nella versione con doppia apertura posteriore il rimorchio deve essere sganciato	07052/F	7	04/08	07/18			F	1504	75	8,90	174,00	x	x
BERLINGO	MONOVOLUME L=4.380, per aprire le porte nella versione con doppia apertura posteriore il rimorchio deve essere sganciato	07052/C	7	04/08	07/18			C	1504	75	8,90	224,00	x	x
BERLINGO	MONOVOLUME L=4.380, per aprire le porte nella versione con doppia apertura posteriore il rimorchio deve essere sganciato	07052/VM	7	04/08	07/18			VM	1504	75	8,90	314,00	x	x
BERLINGO	TAGLIA M MONOVOLUME L=4.400, per aprire le porte nella versione con doppia apertura posteriore il rimorchio deve essere sganciato	07052/F	E	08/18				F	1504	75	8,90	174,00	x	x
BERLINGO	TAGLIA M MONOVOLUME L=4.400, per aprire le porte nella versione con doppia apertura posteriore il rimorchio deve essere sganciato	07052/C	E	08/18				C	1504	75	8,90	224,00	x	x
BERLINGO	TAGLIA M MONOVOLUME L=4.400, per aprire le porte nella versione con doppia apertura posteriore il rimorchio deve essere sganciato	07052/VM	E	08/18				VM	1504	75	8,90	314,00	x	x
















												
BERLINGO	L2 MONOVOLUME L=4.628, per aprire le porte nella versione con doppia apertura posteriore il rimorchio deve essere sganciato	29045/LF	7	04/08	07/18	x	F	1300	55	8,50	174,00	x
BERLINGO	L2 MONOVOLUME L=4.628, per aprire le porte nella versione con doppia apertura posteriore il rimorchio deve essere sganciato	29045/LC	7	04/08	04/18	x	C	1300	55	8,50	224,00	x
BERLINGO	L2 MONOVOLUME L=4.628, per aprire le porte nella versione con doppia apertura posteriore il rimorchio deve essere sganciato	29045/LVM	7	04/08	07/18	x	VM	1300	55	8,50	314,00	x
BERLINGO	L2 MONOVOLUME L=4.628, per aprire le porte nella versione con doppia apertura posteriore il rimorchio deve essere sganciato	07053/F	7	04/08	07/18		F	1504	75	8,90	174,00	x
BERLINGO	L2 MONOVOLUME L=4.628, per aprire le porte nella versione con doppia apertura posteriore il rimorchio deve essere sganciato	07053/C	7	04/08	07/18		C	1504	75	8,90	224,00	x
BERLINGO	L2 MONOVOLUME L=4.628, per aprire le porte nella versione con doppia apertura posteriore il rimorchio deve essere sganciato	07053/VM	7	04/08	07/18		VM	1504	75	8,90	314,00	x
BERLINGO	TAGLIA XL MONOVOLUME L=4.753, per aprire le porte nella versione con doppia apertura posteriore il rimorchio deve essere sganciato	07053/F	E	08/18			F	1504	75	8,90	174,00	x
BERLINGO	TAGLIA XL MONOVOLUME L=4.753, per aprire le porte nella versione con doppia apertura posteriore il rimorchio deve essere sganciato	07053/C	E	08/18			C	1504	75	8,90	224,00	x
BERLINGO	TAGLIA XL MONOVOLUME L=4.753, per aprire le porte nella versione con doppia apertura posteriore il rimorchio deve essere sganciato	07053/VM	E	08/18			VM	1504	75	8,90	314,00	x
BX	2 VOLUMI 3-5 porte	07017	XB				C	1100	80		206,00	x
BX	BREAK 2° SERIE	07014	XB		00	x	C	1100	80		224,00	x
C-CROSSER	SUV	24018/F	V	07/07		i	F	2000	100	11,00	242,00	x
C-CROSSER	SUV	24018/C	V	07/07		i	C	2000	100	11,00	317,00	x
C2	2 VOLUMI 3 porte	29040/F	JM	01/02		x	F	565	70	7,00	185,00	x
C2	2 VOLUMI 3 porte	29040/C	JM	01/02		x	C	565	70	7,00	252,00	x
C2	2 VOLUMI 3 porte	29040/VM	JM	01/02		x	VM	565	70	7,00	340,00	x
C3	2 VOLUMI 5 porte, no PLURIEL	07040/F	FC, FL, FR, SA, SC	01/02		x	F	1176	60	7,00	185,00	x
C3	2 VOLUMI 5 porte, no PLURIEL	07040/C	FC, FL, FR, SA, SC	01/02		x	C	1176	60	7,00	252,00	x
C3	2 VOLUMI 5 porte, no PLURIEL	07040/VM	FC, FL, FR, SA, SC	01/02		x	VM	1176	60	7,00	340,00	x
C3 II	NEW C3, no PLURIEL	07040/F	FC, FL, FR, SA, SC	01/10	06/16	x	F	1176	60	7,00	185,00	x
C3 II	NEW C3, no PLURIEL	07040/C	FC, FL, FR, SA, SC	01/10	06/16	x	C	1176	60	7,00	252,00	x
C3 II	NEW C3, no PLURIEL	07040/VM	FC, FL, FR, SA, SC	01/10	06/16	x	VM	1176	60	7,00	340,00	x
















													
C3 III	2 VOLUMI	07050/F	S	07/16		x		F	1450	80	7,70	174,00	x
C3 III	2 VOLUMI	07050/C	S	07/16		x		C	1450	80	7,70	253,00	x
C3 III	2 VOLUMI	07050/VM	S	07/16		x		VM	1450	80	7,70	319,00	x
C3 AIRCROSS	SUV, AdBlue	28066/F	P7, 2 C, 2 R	03/17		x	i	F	962	65	6,20	176,00	x
C3 AIRCROSS	SUV, AdBlue	28066/C	P7, 2 C, 2 R	03/17		x	v	C	962	65	6,20	281,00	x
C3 AIRCROSS	SUV, AdBlue	28066/VM	P7, 2 C, 2 R	03/17		x	i	VM	962	65	6,20	338,00	x
C3 PICASSO	MONOVOLUME	07050/F	SH	02/09		x	i	F	1450	80	7,70	174,00	x
C3 PICASSO	MONOVOLUME	07050/C	SH	02/09		x	i	C	1450	80	7,70	253,00	x
C3 PICASSO	MONOVOLUME	07050/VM	SH	02/09		x	i	VM	1450	80	7,70	319,00	x
C3 X-TR	SUV	07040/F	FC, FL, FR, SA, SC	01/04		x		F	1176	60	7,00	185,00	x
C3 X-TR	SUV	07040/C	FC, FL, FR, SA, SC	01/04		x		C	1176	60	7,00	252,00	x
C3 X-TR	SUV	07040/VM	FC, FL, FR, SA, SC	01/04		x		VM	1176	60	7,00	340,00	x
C4	2 VOLUMI 5 porte, COUPÈ	07039/F	LC, LA, LR	10/04	11/10	x	i	F	1811	73	9,30	185,00	x
C4	2 VOLUMI 5 porte, COUPÈ	07039/C	LC, LA, LR	10/04	11/10	x	i	C	1811	73	9,30	272,00	x
C4	2 VOLUMI 5 porte, COUPÈ	07039/VM	LC, LA, LR	10/04	11/10	x	i	VM	1811	73	9,30	341,00	x
C4	2 VOLUMI 5 porte, GPL	07039/2F	N NC, N NX	12/10		x	i	F	1650	75	9,30	185,00	x
C4	2 VOLUMI 5 porte, GPL	07039/2C	NNC, N NX	12/10		x	i	C	1650	75	9,30	272,00	x
C4	2 VOLUMI 5 porte, GPL	07039/2VM	NNC, N NX	12/10		x	i	VM	1650	75	9,30	341,00	x
C4 AIRCROSS	SUV 2-4WD	24020/F	BU	05/12		x	i	F	1400	70	8,60	185,00	x
C4 AIRCROSS	SUV 2-4WD	24020/C	BU	05/12		x	i	C	1400	70	8,60	260,00	x
C4 AIRCROSS	SUV 2-4WD	24020/VM	BU	05/12		x	i	VM	1400	70	8,60	341,00	x
C4 CACTUS	2WD, ad esaurimento	07048/F	O	09/14		x		F	1419	55	7,40	176,00	x
C4 CACTUS	2WD, ad esaurimento	07048/C	O	09/14		x		C	1419	55	7,40	275,00	x
C4 CACTUS	2WD, ad esaurimento	07048/VM	O	09/14		x		VM	1419	55	7,40	345,00	x
C4 CACTUS	2 VOLUMI	07050/F	O	09/14		x	i	F	1450	80	7,70	174,00	x
C4 CACTUS	2 VOLUMI	07050/C	O	09/14		x	i	C	1450	80	7,70	253,00	x
C4 CACTUS	2 VOLUMI	07050/VM	O	09/14		x	i	VM	1450	80	7,70	319,00	x
C4 GRAND PICASSO	MONOVOLUME 5-7 posti	07047/F	3E, 3A	10/13	03/18	x	i	F	1700	70	9,80	191,00	x
C4 GRAND PICASSO	MONOVOLUME 5-7 posti	07047/C	3E, 3A	10/13	03/18	x	v	C	1700	70	9,80	280,00	x
C4 GRAND PICASSO	MONOVOLUME 5-7 posti	07047/VM	3E, 3A	10/13	03/18	x	i	VM	1700	70	9,80	350,00	x
GRAND C4 SPACETOURER	MONOVOLUME 5-7 posti	07047/F	3E, 3A	04/18		x	i	F	1700	70	9,80	191,00	x
GRAND C4 SPACETOURER	MONOVOLUME 5-7 posti	07047/C	3E, 3A	04/18		x	v	C	1700	70	9,80	280,00	x
GRAND C4 SPACETOURER	MONOVOLUME 5-7 posti	07047/VM	3E, 3A	04/18		x	i	VM	1700	70	9,80	350,00	x
C4 PICASSO	MONOVOLUME 7 posti	07041/F	UA, UD, UE, UU	10/06	09/13	x		F	1500	70	9,50	214,00	x
C4 PICASSO	MONOVOLUME 7 posti	07041/C	UA, UD, UE, UU	10/06	09/13	x		C	1500	70	9,50	282,00	x
C4 PICASSO	MONOVOLUME 7 posti	07041/VM	UA, UD, UE, UU	10/06	09/13	x		VM	1500	70	9,50	335,00	x
C4 PICASSO	MONOVOLUME 5 posti	07051/F	UA, UD, UE, UU	10/06	09/13			F	1723	75	9,70	237,00	x
C4 PICASSO	MONOVOLUME 5 posti	07051/C	UA, UD, UE, UU	10/06	09/13			C	1723	75	9,70	320,00	x
C4 PICASSO	MONOVOLUME 5 posti	07051/VM	UA, UD, UE, UU	10/06	09/13			VM	1723	75	9,70	380,00	x
C4 PICASSO	MONOVOLUME 5 posti	07047/F	3D	10/13	03/18	x	v	F	1700	70	9,80	191,00	x
C4 PICASSO	MONOVOLUME 5 posti	07047/C	3D	10/13	03/18	x	v	C	1700	70	9,80	280,00	x
C4 PICASSO	MONOVOLUME 5 posti	07047/VM	3D	10/13	03/18	x	v	VM	1700	70	9,80	350,00	x








													
C4 SPACETOURER	MONOVOLUME 5 posti	07047/F	3D	04/18		x	v	F	1700	70	9,80	191,00	x
C4 SPACETOURER	MONOVOLUME 5 posti	07047/C	3D	04/18		x	v	C	1700	70	9,80	280,00	x
C4 SPACETOURER	MONOVOLUME 5 posti	07047/VM	3D	04/18		x	v	VM	1700	70	9,80	350,00	x
C5	2 VOLUMI 5 porte	07036/F	DC	01/01	08/04			F	1600	75	9,30	198,00	x
C5	2 VOLUMI 5 porte	07036/C	DC	01/01	08/04			C	1600	75	9,30	272,00	x
C5	BERLINA	07042/CF	RD	08/08		x	i	F	1800	75	10,80	220,00	x
C5	BERLINA	07042/CC	RD	08/08		x	i	C	1800	75	10,80	284,00	x
C5	BERLINA	07042/CVM	RD	08/08		x	i	VM	1800	75	10,80	335,00	x
C5 BREAK	STATION WAGON	07035/C	DE, RE	01/01	07/08		i	C	1600	75	9,50	179,00	x
C5 TOURER	STATION WAGON, no doppio tubo di scarico	07043/F	RW	08/08		x	i	F	1800	75	10,80	203,00	x
C5 TOURER	STATION WAGON, no doppio tubo di scarico	07043/C	RW	08/08		x	i	C	1800	75	10,80	284,00	x
C5 TOURER	STATION WAGON, no doppio tubo di scarico	07043/VM	RW	08/08		x	i	VM	1800	75	10,80	335,00	x
C5 AIRCROSS	2-4WD, AdBlue, no Hybrid, no modello con sensori di parcheggio	29052/F	A C, A J	01/19		x	v	F	2222	80	10,30	139,00	x
C5 AIRCROSS	2-4WD, AdBlue, no Hybrid	29052/C	A C, A J	01/19		x	v	C	2222	80	10,30	252,00	x
C5 AIRCROSS	2-4WD, AdBlue, no Hybrid	29052/VM	A C, A J	01/19		x	v	VM	2222	80	10,30	331,00	x
C8	MONOVOLUME	13137/F	EA, EB	03/02			i	F	1850	76	11,00	198,00	x
C8	MONOVOLUME	13137/C	EA, EB	03/02			i	C	1850	76	11,00	279,00	x
DS3	2 VOLUMI 3 porte	07040/F	SA, SC	12/09		x	i	F	1150	60	7,00	185,00	x
DS3	2 VOLUMI 3 porte	07040/C	SA, SC	12/09		x	i	C	1150	60	7,00	252,00	x
DS3	2 VOLUMI 3 porte	07040/VM	SA, SC	12/09		x	i	VM	1150	60	7,00	340,00	x
DS 3 CROSSBACK	CROSSOVER	29053/F	U	6/19		x	i	F	1253	55	7,20	205,00	x
DS 3 CROSSBACK	CROSSOVER	29053/C	U	6/19		x	i	C	1253	55	7,20	278,00	x
DS 3 CROSSBACK	CROSSOVER	29053/VM	U	6/19		x	i	VM	1253	55	7,20	318,00	x
DS4	2 VOLUMI 5 porte, no 1,6 THP, 200 cv	07039/1F	NN, NX	06/11		x		F	1650	75	9,30	180,00	x
DS4	2 VOLUMI 5 porte, no 1,6 THP, 200 cv	07039/1C	NN, NX	06/11		x		C	1650	75	9,30	272,00	x
DS4	2 VOLUMI 5 porte, no 1,6 THP, 200 cv	07039/1VM	NN, NX	06/11		x		VM	1650	75	9,30	341,00	x
DS5	2 VOLUMI 5 porte, anche Restyling 2015, no Hybrid4	07046/F	KK, K	04/12		x	i	F	1500	75	9,00	180,00	x
DS5	2 VOLUMI 5 porte, anche Restyling 2015, no Hybrid4	07046/C	KK, K	04/12		x	i	C	1500	75	9,00	290,00	x
DS5	2 VOLUMI 5 porte, anche Restyling 2015, no Hybrid4	07046/VM	KK, K	04/12		x	i	VM	1500	75	9,00	330,00	x
DYANE - AMI - 2CV	2 VOLUMI, no MEHARI	07004				x		F	500			223,00	x
EVASION	MONOVOLUME	13133/F	U6, A, B	09/94	03/02		v	F	1300	60	10,50	198,00	x
EVASION	MONOVOLUME	13133	U6, A, B	09/94	03/02		v	C	1300	60	10,50	253,00	x
GS - GX		07011	GX	70	79			F	800			228,00	x
GSA		07012	GX-Y	79	86			F	1000			234,00	x
JUMPER	CASSONE, controllare valore D	13147/C	Y	06/06				C	3000	120	16,90	338,00	x
JUMPER	CASSONE, controllare valore D	13147/G	Y	06/06				GRIFO	3000	120	16,90	521,00	x
JUMPER	FURGONE, CASSONE, modello con sensori di parcheggio, 4X4	13148/1SF	23	94	05/06			SF	2000	110	13,40	244,00	x
JUMPER	FURGONE, CASSONE, modello con sensori di parcheggio, 4X4	13148/1G	23	94	05/06			GRIFO	2000	110	13,40	492,00	x
JUMPER	FURGONE, CASSONE, modello con sensori di parcheggio, no 4X4	13148/SF	23	94	05/06			SF	2000	110	13,40	231,00	x
















														
JUMPER	FURGONE, CASSONE, modello con sensori di parcheggio, no 4X4	13148/G	23	94	05/06			GRIFO	2000	110	13,40	481,00	x	
JUMPER	FURGONE, modello con sensori di parcheggio, controllare valore D	13146	Y		06/06		x	C	3000	120	16,90	245,00		x
JUMPY	FURGONE	13133	U6, A, B	94	07		v	C	1300	60	10,50	253,00		x
JUMPY	FURGONE	13133/F	U6, A, B	94	07		v	F	1300	60	10,50	198,00		x
JUMPY	FURGONE, TRASPORTO PERSONE	13151/C	X	01/07	03/16	x	i	C	2000	80	12,50	306,00		x
JUMPY	FURGONE, TRASPORTO PERSONE	13151/F	X	01/07	03/16	x	i	F	2000	80	12,50	165,00		x
JUMPY	FURGONE	07049/F	V	04/16		x		F	2644	120	14,00	171,00		x
JUMPY	FURGONE	07049/C	V	04/16		x		C	2644	120	14,00	240,00		x
NEMO	No Natural Power	13152/F	AA, AJ	02/08				F	1000	60	6,50	171,00		x
NEMO	No Natural Power	13152	AA, AJ	02/08				C	1000	60	6,50	222,00		x
SAXO	2 VOLUMI 3-5 porte	07029	S	01/96			i	C	700	50	4,83	189,00	x	
SPACE TOURER	MONOVOLUME	07049/F	V	04/16		x		F	2644	120	14,00	171,00		x
SPACE TOURER	MONOVOLUME	07049/C	V	04/16		x		C	2644	120	14,00	240,00		x
XANTIA	2 VOLUMI	07024	X	93		x	v	C	1500	85		227,00	x	
XANTIA	BREAK	07030	X	95				C	1500	85	8,80	250,00	x	
XSARA	2 VOLUMI 3-5 porte, COUPÈ	07033/F	N1, N7, N10, N6, N0	98	12/00	x	v	F	1100	70	7,50	198,00	x	
XSARA	2 VOLUMI 3-5 porte, COUPÈ	07033	N1, N7, N10, N6, N0	98		x	v	C	1100	70	7,50	249,00	x	
XSARA BREAK	STATION WAGON	07032	N2, N4	01/98				C	1100	70	7,50	270,00	x	
XSARA PICASSO	MONOVOLUME	07034/F	C	01/99		x	v	F	1300	80	8,00	165,00		x
XSARA PICASSO	MONOVOLUME	07034	C	01/99		x	v	C	1300	80	8,00	280,00		x
ZX	2 VOLUMI 3-5 porte	07022	N2	91		x	v	C	1100	77		223,00	x	
ZX BREAK	STATION WAGON	07025	N2	06/94				C	1100	70		231,00	x	
DACIA														
DOKKER	MONOVOLUME	08005/F	OS, 8S, 8E, 8D, 00	09/12				F	1200	75	7,50	174,00		x
DOKKER	MONOVOLUME	08005/C	OS, 8S, 8E, 8D, 00	09/12				C	1200	75	7,50	278,00		x
DUSTER	SUV 2-4WD, restyling '14, restyling '17, Brave Edition, GPL, AdBlue	08007/F	HS, DH, HE	04/10			i	F	1500	75	8,70	162,00		x
DUSTER	SUV 2-4WD, restyling '14, restyling '17, Brave Edition, GPL, AdBlue	08007/C	HS, DH, HE	04/10			i	C	1500	75	8,70	255,00		x
DUSTER	SUV 2-4WD, restyling '14, restyling '17, Brave Edition, GPL, AdBlue	08007/VM	HS, DH, HE	04/10			i	VM	1500	75	8,70	315,00		x
LODGY	MONOVOLUME 5-7 posti, GPL	08004/F	JS, JE, JD	10/12			i	F	1400	75	8,00	174,00		x
LODGY	MONOVOLUME 5-7 posti, GPL	08004/C	JS, JE, JD	10/12			i	C	1400	75	8,00	278,00		x
LODGY	MONOVOLUME 5-7 posti, GPL	08004/VM	JS, JE, JD	10/12			i	VM	1400	75	8,00	340,00		x
LODGY STEPWAY	MONOVOLUME 5-7 posti, GPL	08004/F	JS, JE, JD	10/12			i	F	1400	75	8,00	174,00		x
LODGY STEPWAY	MONOVOLUME 5-7 posti, GPL	08004/C	JS, JE, JD	10/12			i	C	1400	75	8,00	278,00		x
LODGY STEPWAY	MONOVOLUME 5-7 posti, GPL	08004/VM	JS, JE, JD	10/12			i	VM	1400	75	8,00	340,00		x
LOGAN MCV	STATION WAGON, GPL	08002/F	KS, FS	01/07	13		i	F	1300	75	7,90	195,00	x	
LOGAN MCV	STATION WAGON, GPL	08002/C	KS, FS	01/07	13		i	C	1300	75	7,90	302,00	x	
LOGAN MCV	STATION WAGON, GPL	08002/VM	KS, FS	01/07	13		i	VM	1300	75	7,90	335,00	x	
LOGAN MCV	STATION WAGON	08008/F	7S, 7E	13				F	1633	75	8,10	185,00		x
LOGAN MCV	STATION WAGON	08008/C	7S, 7E	13				C	1633	75	8,10	278,00		x
LOGAN MCV	STATION WAGON	08008/VM	7S, 7E	13				VM	1633	75	8,10	320,00		x
















SANDERO	2 VOLUMI 5 porte, VERSIONE GPL	08001/F	BS	06/08	09/12	x		F	1100	75	6,70	210,00	x	x
SANDERO	2 VOLUMI 5 porte, VERSIONE GPL	08001/C	BS	06/08	09/12	x		C	1100	75	6,70	240,00	x	x
SANDERO	2 VOLUMI 5 porte, GPL, No AdBlue	08006/F	BS, 5S, 5E	10/12	12/20	x	i	F	1100	75	6,70	191,00	x	x
SANDERO	2 VOLUMI 5 porte, GPL, No AdBlue	08006/C	BS, 5S, 5E	10/12	12/20	x	i	C	1100	75	6,70	240,00	x	x
SANDERO STEPWAY	2 VOLUMI 5 porte, GPL	08001/F	BS	07/08	12/12	x		F	1100	75	6,70	210,00	x	x
SANDERO STEPWAY	2 VOLUMI 5 porte, GPL	08001/C	BS	07/08	12/12	x		C	1100	75	6,70	240,00	x	x
SANDERO STEPWAY	2 VOLUMI 5 porte, GPL, No AdBlue	08006/F	BS, 5S, 5E	10/12	12/20	x	i	F	1100	75	6,70	191,00	x	x
SANDERO STEPWAY	2 VOLUMI 5 porte, GPL, No AdBlue	08006/C	BS, 5S, 5E	10/12	12/20	x	i	C	1100	75	6,70	240,00	x	x
DAIHATSU														
BERTONE	FREE KLIMBER II, ROCKY AMERICA 4WD, FERROZA 4WD con traversa posteriore circolare	09004	186	92				C	1300	91		217,00	x	
FEROZA	FEROZA BERTONE 4WD senza traversa posteriore circolare	09003	F300, 184	92				C	1700	98		217,00	x	
TERIOS	SUV 4WD, no GPL, no benz/GPL	09005	J100, J102, J12	01/97	03/06			C	1400	60	8,00	320,00	x	
TERIOS	SUV 4WD, no GPL	09006/C	J2	04/06				C	1350	55	8,50	322,00	x	
DODGE														
CALIBER	CROSSOVER SUV	10001/F	PK	03/06	10			F	1500	80	9,20	162,00		x
CALIBER	CROSSOVER SUV	10001/C	PK	03/06	10			C	1500	80	9,20	246,00		x
CALIBER	CROSSOVER SUV	10001/VM	PK	03/06	10			VM	1500	80	9,20	334,00		x
JOURNEY	CROSSOVER SUV con ruota di scorta sotto pianale	13158/F	JC	06/08		x	v	F	1100	80	10,50	180,00		x
JOURNEY	CROSSOVER SUV con ruota di scorta sotto pianale	13158/C	JC	06/08		x	v	C	1100	80	10,50	260,00		x
JOURNEY	CROSSOVER SUV con ruota di scorta sotto pianale	13158/VM	JC	06/08		x	v	VM	1100	80	10,50	348,00		x
JOURNEY	CROSSOVER SUV senza ruota di scorta sotto pianale	10003/F	JC	06/08		x		F	1600	80	10,50	174,00		x
JOURNEY	CROSSOVER SUV senza ruota di scorta sotto pianale	10003/C	JC	06/08		x		C	1600	80	10,50	260,00		x
JOURNEY	CROSSOVER SUV senza ruota di scorta sotto pianale	10003/VM	JC	06/08		x		VM	1600	80	10,50	348,00		x
NITRO	SUV 2-4WD	10002/C	KJ	06/07		x	i	C	3500	140	15,20	318,00		x
NITRO	SUV 2-4WD	10002/SF	KJ	06/07		x	i	SF	3500	140	15,20	265,00		x
NITRO	SUV 2-4WD	10002/G	KJ	06/07		x	i	GRIFO	3500	140	15,20	494,00		x
DR														
DR5	2-4WD, Bifuel	39021/D	D3	07				C	1800	75	9,50	247,00		x
EBRO														
PATROL	NISSAN PATROL, PATROL WAGON 4WD	12003	160, 260, 743					F	2000	100		212,00	x	
VANETTE	FURGONE	12005	C220			x		C	1000	50		249,00	x	
FIAT														
500	2 VOLUMI 3 porte, 500 S, no GPL	13168/F	312	11/07		x	i	F	1137	60	6,30	138,00		x
500	2 VOLUMI 3 porte, 500 S, no GPL	13168/C	312	11/07		x	i	C	1137	60	6,30	176,00		x
500	2 VOLUMI 3 porte, 500 S, no GPL	13168/VM	312	11/07		x	i	VM	1137	60	6,30	319,00		x
500	BERLINA	13004			00	x		DM	400			215,00	x	
500 ABARTH	595 Berlina, 695 Berlina, Cabrio, Pista, Turismo, Competizione	13169/F	312	01/08		x	v	F	1137	60	6,30	193,00		x
















														
500 ABARTH	595 Berlina, 695 Berlina, Cabrio, Pista, Turismo, Competizione	13169/C	312	01/08		x	v	C	1137	60	6,30	286,00		x
500 ABARTH	595 Berlina, 695 Berlina, Cabrio, Pista, Turismo, Competizione	13169/VM	312	01/08		x	v	VM	1137	60	6,30	345,00		x
500L	MONOVOLUME	13159/F	199	09/12	07/17	x	i	F	1200	65	7,50	208,00		x
500L	MONOVOLUME	13159/C	199	09/12	07/17	x	i	C	1200	65	7,50	278,00		x
500L	MONOVOLUME	13159/VM	199	09/12	07/17	x	i	VM	1200	65	7,50	336,00		x
500L	MONOVOLUME	13161/F	199	08/17		x	i	F	1200	65	7,50	208,00		x
500L	MONOVOLUME	13161/C	199	08/17		x	i	C	1200	65	7,50	278,00		x
500L	MONOVOLUME	13161/VM	199	08/17		x	i	VM	1200	65	7,50	336,00		x
500L CROSS	MONOVOLUME	13161/F	199	08/17		x	i	F	1200	65	7,50	208,00		x
500L CROSS	MONOVOLUME	13161/C	199	08/17		x	i	C	1200	65	7,50	278,00		x
500L CROSS	MONOVOLUME	13161/VM	199	08/17		x	i	VM	1200	65	7,50	336,00		x
500L LIVING	MONOVOLUME	13159/F	199	09/13	07/17	x	i	F	1200	65	7,50	208,00		x
500L LIVING	MONOVOLUME	13159/C	199	09/13	07/17	x	i	C	1200	65	7,50	278,00		x
500L LIVING	MONOVOLUME	13159/VM	199	09/13	07/17	x	i	VM	1200	65	7,50	336,00		x
500L LIVING	MONOVOLUME	13161/F	199	08/17		x	i	F	1200	65	7,50	208,00		x
500L LIVING	MONOVOLUME	13161/C	199	08/17		x	i	C	1200	65	7,50	278,00		x
500L LIVING	MONOVOLUME	13161/VM	199	08/17		x	i	VM	1200	65	7,50	336,00		x
500L TREKKING	MONOVOLUME	13161/F	199	09/13		x	i	F	1200	65	7,50	208,00		x
500L TREKKING	MONOVOLUME	13161/C	199	09/13		x	i	C	1200	65	7,50	278,00		x
500L TREKKING	MONOVOLUME	13161/VM	199	09/13		x	i	VM	1200	65	7,50	336,00		x
500X	2-4WD, Cross, Cross Plus	19022/F	334	01/15		x	i	F	1641	100	10,10	167,00		x
500X	2-4WD, Cross, Cross Plus	19022/C	334	01/15		x	v	C	1641	100	10,10	276,00		x
500X	2-4WD, Cross, Cross Plus	19022/VM	334	01/15		x	i	VM	1641	100	10,10	342,00		x
BRAVA	BERLINA 5 porte	13121	182B,187	01/95	12/06	x		C	1300	70	7,50	226,00	x	
BRAVO	2 VOLUMI 3 porte	13122	182	01/95	12/06	x		C	1300	70	7,66	228,00	x	
BRAVO	2 VOLUMI 5 porte	13150/F	198	02/07		x	i	F	1300	60	8,30	157,00		x
BRAVO	2 VOLUMI 5 porte	13150/C	198	02/07		x	i	C	1300	60	8,30	260,00		x
BRAVO	2 VOLUMI 5 porte	13150/VM	198	02/07		x	i	VM	1300	60	8,30	345,00		x
CINQUECENTO	2 VOLUMI	13124	170	01/92	03/98	x		C	400	28		187,00	x	
CROMA	BERLINA	13099	154	01/86	01/96	x		C	1400	98		171,00	x	
CROMA	STATION WAGON, Restyling '07	13143/F	194	06/05		x	i	F	1500	70	9,50	220,00		x
CROMA	STATION WAGON, Restyling '07	13143/C	194	06/05		x	i	C	1500	70	9,50	247,00		x
CROMA	STATION WAGON, Restyling '07	13143/VM	194	06/05		x	i	VM	1500	70	9,50	335,00		x
DAILY	FURGONE 29L-35S	13156/SF		99	06/14			SF	3500	140	20,70	205,00	x	
DAILY	FURGONE 29L-35S	13156/G		99	06/14			GRIFO	3500	140	20,70	492,00	x	
DAILY	FURGONE 35C-40C-45C-50C, passo 3.950	13156/1SF		99	06/14			SF	3500	140	20,70	205,00	x	
DAILY	FURGONE 35C-40C-45C-50C, passo 3.950	13156/1G		99	06/14			GRIFO	3500	140	20,70	492,00	x	
DAILY	FURGONE 30S-35S passo 3.000-3.520, 35C passo 3.520, no FURGONE 30S-35S e 35C con passo 3.520-4.100 e 4.100	13164/SF	IS30, IS35, IS35C	07/14				SF	4000	140	23,00	205,00		x
DAILY	FURGONE 30S-35S passo 3.000-3.520, 35C passo 3.520, no FURGONE 30S-35S e 35C con passo 3.520-4.100 e 4.100	13164/G	IS30, IS35, IS35C	07/14				GRIFO	4000	140	23,00	492,00		x
DAILY	FURGONE 30S-35S passo 3520L-4100, 35C passo 3520L, 40C-50C passo 3520L	13165/SF	IS30S, IS35S, IS35C, IS40C, IS	07/14				SF	3500	140	23,00	198,00		x
















														
DAILY	FURGONE 30S-35S passo 3520L-4100, 35C passo 3520L, 40C-50C passo 3520L	13165/G	IS30S, IS35S, IS35C, IS40C, IS	07/14					GRIFO	3500	140	23,00	320,00	x
DOBLO'	MONOVOLUME, Restyling '05, Natural Power	13163/F	223	11/00	02/10	x	i	F	1443	60	8,40	176,00	x	
DOBLO'	MONOVOLUME, Restyling '05, Natural Power	13163/C	223	11/00	02/10	x	i	C	1443	60	8,40	229,00	x	
DOBLO'	MONOVOLUME, Restyling '05, Natural Power	13163/VM	223	11/00	02/10	x	i	VM	1443	60	8,40	319,00	x	
DOBLO'	MONOVOLUME, Natural Power, no Trekking, no autotelaio	13157/F	263	01/10		x	i	F	1500	60	9,70	165,00	x	
DOBLO'	MONOVOLUME, Natural Power, no Trekking, no autotelaio	13157/C	263	01/10		x	i	C	1500	60	9,70	242,00	x	
DOBLO'	MONOVOLUME, Natural Power, no Trekking, no autotelaio	13157/VM	263	01/10		x	i	VM	1500	60	9,70	319,00	x	
DUCATO	FURGONE, CASSONE	13116	AR6, 280, 290	81	93			C	1500	105		189,00	x	
DUCATO	FURGONE, CASSONE, modello con sensori di parcheggio, 4X4	13148/1SF	230, 244	94	05/06			SF	2000	110	13,40	244,00	x	
DUCATO	FURGONE, CASSONE, modello con sensori di parcheggio, 4X4	13148/1G	230, 244	94	05/06			GRIFO	2000	110	13,40	492,00	x	
DUCATO	FURGONE, CASSONE, modello con sensori di parcheggio, no 4X4	13148/SF	230, 244	94	05/06			SF	2000	110	13,40	231,00	x	
DUCATO	FURGONE, CASSONE, modello con sensori di parcheggio, no 4X4	13148/G	230, 244	94	05/06			GRIFO	2000	110	13,40	481,00	x	
DUCATO	FURGONE, modello con sensori di parcheggio	13146	250	06/06		x		C	3000	120	16,90	245,00	x	
DUCATO	CASSONE	13147/C	250	06/06				C	3000	120	16,90	338,00	x	
DUCATO	CASSONE	13147/G	250	06/06				GRIFO	3000	120	16,90	521,00	x	
DUNA	PANORAMA	13074	146	87		x		C	1000	70		203,00	x	
FIORINO		13076	146	88	93			C	1000	70		181,00	x	
FIORINO	Con sfera montata non è possibile aprire i portelloni posteriori	13104		94			v	C	1100	77		181,00	x	
FIORINO	MONOVOLUME, no Natural Power	13152/F	225	02/08				F	1000	60	6,50	171,00	x	
FIORINO	MONOVOLUME, no Natural Power	13152	225	02/08				C	1000	60	6,50	222,00	x	
FREEMONT	MONOVOLUME con ruota di scorta sotto pianale, AWD	13158/F	JC	06/11		x	v	F	1100	80	10,50	180,00	x	
FREEMONT	MONOVOLUME con ruota di scorta sotto pianale, AWD	13158/C	JC	06/11		x	v	C	1100	80	10,50	260,00	x	
FREEMONT	MONOVOLUME con ruota di scorta sotto pianale, AWD	13158/VM	JC	06/11		x	v	VM	1100	80	10,50	348,00	x	
FREEMONT	MONOVOLUME senza ruota di scorta sotto pianale, AWD	10003/F	JC	06/11		x		F	1100	80	10,50	174,00	x	
FREEMONT	MONOVOLUME senza ruota di scorta sotto pianale, AWD	10003/C	JC	06/11		x		C	1100	80	10,50	260,00	x	
FREEMONT	MONOVOLUME senza ruota di scorta sotto pianale, AWD	10003/VM	JC	06/11		x		VM	1100	80	10,50	348,00	x	
FULLBACK		24016/F	KTOT	06/16		x		F	3100	115	15,00	220,00	x	
FULLBACK		24016/SF	KTOT	06/16		x		SF(C)	3100	115	15,00	279,00	x	
FULLBACK		24016/C	KTOT	06/16		x		C	3100	115	15,00	284,00	x	
FULLBACK		24016/G	KTOT	06/16		x		GRIFO	3100	115	15,00	487,00	x	
FULLBACK	4WD, Double Cab, Club Cab, paraurti a pedana, paraurti in tubolare	24022/F	KAOT, KIOT, KTOT	06/16		x		F	3567	160	16,30	219,00	x	
















															
FULLBACK	4WD, Double Cab, Club Cab, paraurti a pedana, paraurti in tubolare	24022/C	KA0T, KJ0T, KT0T	06/16		x		C	3567	160	16,30	306,00	x		
FULLBACK	4WD, Double Cab, Club Cab, paraurti a pedana, paraurti in tubolare	24022/SF	KA0T, KJ0T, KT0T	06/16		x		SF(C)	3567	160	16,30	250,00	x		
FULLBACK	4WD, Double Cab, Club Cab, paraurti a pedana, paraurti in tubolare	24022/G	KA0T, KJ0T, KT0T	06/16		x		GRIFO(C)	3567	160	16,30	320,00	x		
FULLBACK	4WD, Double Cab, Club Cab, paraurti a pedana, paraurti in tubolare	24022/SFM	KA0T, KJ0T, KT0T	06/16		x		SFM(C)	3567	160	16,30	410,00	x		
GRANDE PUNTO	2 VOLUMI 3-5 porte, GPL, no Natural Power	13149/F	199	12/05		x	i	F	1000	75	7,50	162,00		x	
GRANDE PUNTO	2 VOLUMI 3-5 porte, GPL, no Natural Power	13149/C	199	12/05		x	i	C	1000	75	7,50	226,00		x	
GRANDE PUNTO	2 VOLUMI 3-5 porte, GPL, no Natural Power	13149/VM	199	12/05		x	i	VM	1000	75	7,50	319,00		x	
IDEA	MONOVOLUME	13166/F	350	12/03	07/14	x	v	F	1281	60	7,30	171,00		x	
IDEA	MONOVOLUME	13166/C	350	12/03	07/14	x	v	C	1281	60	7,30	212,00		x	
IDEA	MONOVOLUME, il blocchetto rimane minimamente visibile	13166/VM	350	12/03	07/14	x	v	VM	1281	60	7,30	303,00		x	
MAREA	BERLINA	13119	185A	01/96		x	i	C	1400	70	8,25	215,00		x	
MAREA MARENGO	VAN	13120	185B, 185C	01/96				C	1400	70	8,50	231,00		x	
MAREA WEEK END	STATION WAGON	13120	185B, 185C	01/96				C	1400	70	8,50	231,00		x	
MASSIF, CAMPAGNOLA	4WD	13153/C	SANTANA PA	08				C	3000	125	15,50	251,00		x	
MASSIF, CAMPAGNOLA	4WD	13153/SF	SANTANA PA	08				SF(C)	3000	125	15,50	278,00		x	
MASSIF, CAMPAGNOLA	4WD	13153/G	SANTANA PA	08				GRIFO(C)	3000	125	15,50	410,00		x	
MULTIPLA	MONOVOLUME	13127/F	186A,186B	99				F	1300	70	8,30	220,00		x	
MULTIPLA	MONOVOLUME	13127	186A,186B	99				C	1300	70	8,30	246,00		x	
PALIO	2 VOLUMI 3-5 porte	13132	178A, 178B	00		x	i	C	1000	70	6,40	274,00		x	
PALIO WEEK END	STATION WAGON	13128/F	178D, 178H	01/98		x	v	F	1200	70	7,90	198,00		x	
PALIO WEEK END	STATION WAGON	13128	178D, 178H	01/98		x	v	C	1200	70	7,90	214,00		x	
PANDA	2 VOLUMI, 4x4, impianto GPL sotto pianale	13154/F	141	82	03	x		F	900	63	5,40	121,00	x		
PANDA	2 VOLUMI, 4x4, impianto GPL sotto pianale	13154/C	141	82	03	x		C	900	63	5,40	154,00	x		
PANDA	2 VOLUMI 4x2, no Natural Power	13168/F	169	10/03	12/11	x	i	F	1137	60	6,30	138,00		x	
PANDA	2 VOLUMI 4x2, no Natural Power	13168/C	169	10/03	12/11	x	i	C	1137	60	6,30	176,00		x	
PANDA	2 VOLUMI 4x2, no Natural Power	13168/VM	169	10/03	12/11	x	i	VM	1137	60	6,30	319,00		x	
PANDA	2 VOLUMI 4x4, 4x4 Climbing, 4x4 Cross, no Natural Power	13168/F	169	10/03	12/11	x	i	F	1137	60	6,30	138,00		x	
PANDA	2 VOLUMI 4x4, 4x4 Climbing, 4x4 Cross, no Natural Power	13168/C	169	10/03	12/11	x	i	C	1137	60	6,30	176,00		x	
PANDA	2 VOLUMI 4x4, 4x4 Climbing, 4x4 Cross, no Natural Power	13168/VM	169	10/03	12/11	x	i	VM	1137	60	6,30	319,00		x	
PANDA	2 VOLUMI 5 porte, City Cross Waze, no Natural Power verificare trainabilità	13162/F	312	01/12		x	i	F	900	60	6,70	132,00		x	
PANDA	2 VOLUMI 5 porte, City Cross Waze, no Natural Power verificare trainabilità	13162/C	312	01/12		x	i	C	900	60	6,70	205,00		x	
PANDA	2 VOLUMI 5 porte, City Cross Waze, no Natural Power verificare trainabilità	13162/VM	312	01/12		x	i	VM	900	60	6,70	319,00		x	















															
PANDA	4x4, no Natural Power, No City Cross Waze	21050/F	312	01/12			x	i	F	900	60	6,70	132,00		x
PANDA	4x4, no Natural Power, No City Cross Waze	21050/C	312	01/12			x	i	C	900	60	6,70	219,00		x
PANDA	4x4, no Natural Power, No City Cross Waze	21050/VM	312	01/12			x	i	VM	900	60	6,70	303,00		x
PANDA	TREKKING 4x2, no Natural Power, No City Cross Waze	21050/F	312	01/12			x	i	F	900	60	6,70	132,00		x
PANDA	TREKKING 4x2, no Natural Power, No City Cross Waze	21050/C	312	01/12			x	i	C	900	60	6,70	219,00		x
PANDA	TREKKING 4x2, no Natural Power, No City Cross Waze	21050/VM	312	01/12			x	i	VM	900	60	6,70	303,00		x
PANDA CROSS	No City Cross Waze	21050/F	312	01/12			x	i	F	900	60	6,70	132,00		x
PANDA CROSS	No City Cross Waze	21050/C	312	01/12			x	i	C	900	60	6,70	219,00		x
PANDA CROSS	No City Cross Waze	21050/VM	312	01/12			x	i	VM	900	60	6,70	303,00		x
PUNTO	2 VOLUMI 3-5 porte	13123	176	01/93	01/99		x	i	C	1100	70	6,50	215,00	x	
PUNTO	2 VOLUMI 3-5 porte, no Sporting, no Natural Power	13166/C	188	01/99	09/05		x		C	1281	60	7,30	212,00		x
PUNTO	2 VOLUMI 3-5 porte, no Sporting, no Natural Power	13166/VM	188	01/99	09/05		x		VM	1281	60	7,30	303,00		x
PUNTO	CABRIO	13123	176	94	99		x	i	C	1100	70	6,50	215,00	x	
PUNTO EVO	2 VOLUMI 3-5 porte, GPL, no Natural Power	13149/F	199	05			x	i	F	1000	75	7,50	162,00		x
PUNTO EVO	2 VOLUMI 3-5 porte, GPL, no Natural Power	13149/C	199	05			x	i	C	1000	75	7,50	226,00		x
PUNTO EVO	2 VOLUMI 3-5 porte, GPL, no Natural Power	13149/VM	199	05			x	i	VM	1000	75	7,50	319,00		x
QUBO	MONOVOLUME, Trekking, no Natural Power	13152/F	225	11/08					F	1000	60	6,50	171,00		x
QUBO	MONOVOLUME, Trekking, no Natural Power	13152	225	11/08					C	1000	60	6,50	222,00		x
SCUDO	FURGONE	13133/F	220	94	07				F	1300	60	10,50	198,00		x
SCUDO	FURGONE	13133	220	94	07				C	1300	60	10,50	253,00		x
SCUDO	FURGONE, TRASPORTO PERSONE	13151/F	270	01/07	03/16		x	i	F	2000	80	12,50	165,00		x
SCUDO	FURGONE, TRASPORTO PERSONE	13151/C	270	01/07	03/16		x	i	C	2000	80	12,50	306,00		x
SEDICI	MONOVOLUME 5 porte 2-4WD, taglio del paraurti visibile su Restyling	13145/F	FY	12/06	01/15		x	i	F	1200	75	7,80	197,00		x
SEDICI	MONOVOLUME 5 porte 2-4WD, taglio del paraurti visibile su Restyling	13145/C	FY	12/06	01/15		x	i	C	1200	75	7,80	263,00		x
SEDICI	MONOVOLUME 5 porte 2-4WD, taglio del paraurti visibile su Restyling	13145/VM	FY	12/06	01/15		x	i	VM	1200	75	7,80	334,00		x
SEICENTO	2 VOLUMI	13126	187	01/98	04/05				C	400	28	4,00	204,00	x	
STILO	2 VOLUMI 3-5 porte	13136	192A, 192B	01/01	07/07		x	i	C	1300	60	7,80	284,00		x
STILO MULTI WAGON	STATION WAGON	13138/C	192	03/03	02/08		x	v	C	1300	60	8,20	312,00		x
STRADA	Pick-up Restyling	13130	178E, 278	99					C	1000	70	7,00	193,00		x
TALENTO	FURGONE	31103/SF	FFL, FJL	07/16					SF	2366	120	12,00	180,00		x
TALENTO	FURGONE	31103/G	FFL, FJL	07/16					GRIFO	2366	120	12,00	445,00		x
TEMPRA	BERLINA	13101	159	01/90	93		x	v	C	1300	91		169,00	x	
TEMPRA MARENGO	VAN, no 4X4	13102	159	01/90	01/95		x		C	1300	91		191,00	x	
TEMPRA WEEK END	STATION WAGON, no 4X4	13102	159	01/90	01/95		x		C	1300	91		191,00	x	
TIPO	2 VOLUMI 3-5 porte	13100	160	01/88	01/95		x		C	1300	84		162,00	x	
















														
TIPO	BERLINA 4 porte, 2 VOLUMI 5 porte, STATION WAGON	13167/F	356	10/15		x	v	F	1500	60	9,00	191,00		x
TIPO	BERLINA 4 porte, 2 VOLUMI 5 porte, STATION WAGON	13167/C	356	10/15		x	v	C	1500	60	9,00	277,00		x
TIPO	BERLINA 4 porte, 2 VOLUMI 5 porte, STATION WAGON	13167/VM	356	10/15		x	v	VM	1500	60	9,00	342,00		x
ULYSSE	MONOVOLUME, taglio del paraurti secondo versione	13133/F	220	94	2			F	1300	60	10,50	198,00		x
ULYSSE	MONOVOLUME, taglio del paraurti secondo versione	13133	220	94	02			C	1300	60	10,50	253,00		x
ULYSSE	MONOVOLUME	13137/F	179	03/02			i	F	1850	76	11,00	198,00		x
ULYSSE	MONOVOLUME	13137/C	179	03/02			i	C	1850	76	11,00	279,00		x
UNO	2 VOLUMI 3-5 porte, no CS	13098	146	82	89	x		C	1000	63		175,00	x	
UNO	CS 2 VOLUMI	13078	146	89		x	v	C	1000	63		197,00	x	
UNO	2 VOLUMI 3-5 porte Restyling	13106	146	01/89	01/94	x		C	900	70		164,00	x	
FORD														
B-MAX	MONOVOLUME	14089/F	JK8	07/12		x		F	900	50	7,05	174,00		x
B-MAX	MONOVOLUME	14089/C	JK8	07/12		x		C	900	50	7,05	278,00		x
B-MAX	MONOVOLUME	14089/VM	JK8	07/12		x		VM	900	50	7,05	362,00		x
C-MAX	MONOVOLUME	14078/F	DM2, DXA	07/10		x		F	1500	75	9,30	151,00		x
C-MAX	MONOVOLUME	14078/C	DM2, DXA	07/10		x		C	1500	75	9,30	295,00		x
C-MAX	MONOVOLUME	14078/VM	DM2, DXA	07/10		x		VM	1500	75	9,30	320,00		x
COURIER	KOMBI, FURGONE	14043	F3, F5	91	95			C	700	50		239,00	x	
ECOSPORT	2-4WD con ruota di scorta sul portellone	14093/C	JK8	05/14	09/17	x	i	C	822	50	5,50	290,00		x
ECOSPORT	2-4WD senza ruota di scorta sul portellone	14097/F	JK8	05/14	09/17	x	i	F	822	50	5,50	203,00		x
ECOSPORT	2-4WD senza ruota di scorta sul portellone	14097/C	JK8	05/14	09/17	x	i	C	822	50	5,50	290,00		x
ECOSPORT	2WD, senza ruota di scorta nel portellone	14102/F	JK8	10/17				F	1279	75	7,50	203,00		
ECOSPORT	2WD, senza ruota di scorta nel portellone	14102/C	JK8	10/17				C	1279	75	7,50	290,00		
ECOSPORT	2WD, senza ruota di scorta nel portellone	14102/VM	JK8	10/17				VM	1279	75	7,50	345,00		
EDGE	2-4WD	14099/F	SBF	01/16		x		F	2351	120	12,00	193,00		x
EDGE	2-4WD	14099/C	SBF	01/16		x		C	2351	120	12,00	295,00		x
EDGE	2-4WD	14099/VM	SBF	01/16		x		VM	2351	120	12,00	335,00		x
ESCORT	1.8 16V - STATION WAGON	14051/1	ANL	90	99	x		C	1000	50		229,00	x	
ESCORT	1.8 16V 2 VOLUMI 3-5 porte, CABRIO	14052/1	AAL, ABL, ALL	90	92	x	v	C	1000	50		234,00	x	
ESCORT	2 VOLUMI 3-5 porte, CABRIO	14052	AAL, ABL, ALL	90	92	x	v	C	1000	50		223,00	x	
ESCORT	2 VOLUMI 3-5 porte, CABRIO	14058	AAL, ABL, ALL	08/92	01/98	x	v	C	1150	50		223,00	x	
FIESTA	2 VOLUMI	14012		82	89			F	800	50		208,00	x	
FIESTA	2 VOLUMI 3-5 porte, verificare trainabilità	14064	JAS, JBS, JVS	01/96	12/01		v	C	900	50	6,00	231,00	x	
FIESTA	2 VOLUMI 3-5 porte, FURGONE, PRO	14057	FAJ, FBI, FVJ	89	95	x	v	C	900	50		227,00	x	
FIESTA	2 VOLUMI 3-5 PORTE	14101/F	JA8, JR8	10/08	12/16	x	i	F	1306	75	7,00	196,00		x
FIESTA	2 VOLUMI 3-5 PORTE	14101/C	JA8, JR8	10/08	12/16	x	i	C	1306	75	7,00	270,00		x
FIESTA	2 VOLUMI 3-5 PORTE	14101/VM	JA8, JR8	10/08	12/16	x	i	VM	1306	75	7,00	277,00		x
FIESTA	2 VOLUMI 3-5 PORTE	14101/F	JHH	01/17		x	i	F	1306	75	7,00	196,00		x
















														
FIESTA	2 VOLUMI 3-5 PORTE	14101/C	JHH	01/17		x	i	C	1306	75	7,00	270,00		x
FIESTA	2 VOLUMI 3-5 PORTE	14101/VM	JHH	01/17		x	i	VM	1306	75	7,00	277,00		x
FIESTA	2 VOLUMI 3-5 porte, Restyling, no S - ST	14076	JH1, JD3, JC3	01/02	09/08	x	v	C	900	50	6,30	271,00		x
FIESTA	S, ST SPORT VERSION	14076/S	JH1, JD3, JC3	05	08	x	v	C	900	50	6,30	271,00		x
FOCUS	2 VOLUMI 3-5 porte	14069	DAW, DBW	01/98	09/04	x	v	C	1300	50	7,60	281,00	x	
FOCUS	2 VOLUMI 3-5 porte, Restyling '08	14078/F	DA3, DYB	05	08/18	x		F	1500	75	9,30	151,00		x
FOCUS	2 VOLUMI 3-5 porte, Restyling '08	14078/C	DA3, DYB	05	08/18	x		C	1500	75	9,30	295,00		x
FOCUS	2 VOLUMI 3-5 porte, Restyling '08	14078/VM	DA3, DYB	05	08/18	x		VM	1500	75	9,30	320,00		x
FOCUS C-MAX	MONOVOLUME, Restyling '07	14078/F	DM2	09/03	06/10	x	v	F	1500	75	9,30	151,00		x
FOCUS C-MAX	MONOVOLUME, Restyling '07	14078/C	DM2	09/03	06/10	x	v	C	1500	75	9,30	295,00		x
FOCUS C-MAX	MONOVOLUME, Restyling '07	14078/VM	DM2	09/03	06/10	x	v	VM	1500	75	9,30	320,00		x
FOCUS STYLE WAGON	STATION WAGON	14070	DNW	01/98	09/04			C	1300	50	7,80	259,00	x	
FOCUS STYLE WAGON	STATION WAGON, Restyling '08	14080/F	DA3, DM2	10/04	04/11			F	1500	75	8,90	151,00		x
FOCUS STYLE WAGON	STATION WAGON, Restyling '08	14080/C	DA3, DM2	10/04	04/11			C	1500	75	8,90	284,00		x
FOCUS WAGON	STATION WAGON	14087/F	DYB	05/11	09/18	x	v	F	1500	75	9,80	162,00		x
FOCUS WAGON	STATION WAGON	14087/C	DYB	05/11	09/18	x	v	C	1500	75	9,80	301,00		x
FOCUS WAGON	STATION WAGON	14087/VM	DYB	05/11	09/18	x	v	VM	1500	75	9,80	330,00		x
FOCUS SW	STATION WAGON, Vignale	14104/F	DEH	10/18		x	i	F	2267	90	10,30	160,00		x
FOCUS SW	STATION WAGON, Vignale	14104/C	DEH	10/18		x	i	C	2267	90	10,30	260,00		x
FOCUS SW	STATION WAGON, Vignale	14104/VM	DEH	10/18		x	i	VM	2267	90	10,30	358,00		x
FUSION	MONOVOLUME, no sensori di parcheggio, no Titanium	14077/F	JU2	12/02		x		F	900	50	6,30	198,00		x
FOCUS 2 VOLUMI 3-5 porte	FOCUS 2 VOLUMI 3-5 porte	14103/F	DEH	09/18		x	i	F	2254	90	10,10	220,00		x
FOCUS 2 VOLUMI 3-5 porte	FOCUS 2 VOLUMI 3-5 porte	14103/C	DEH	09/18		x	i	C	2254	90	10,10	319,00		x
FOCUS 2 VOLUMI 3-5 porte	FOCUS 2 VOLUMI 3-5 porte	14103/VM	DEH	09/18		x	i	VM	2254	90	10,10	365,00		x
FUSION	MONOVOLUME, no sensori di parcheggio, no Titanium	14077	JU2	12/02		x		C	900	50	6,30	271,00		x
GALAXY	MONOVOLUME 1° serie, 4X4	14063/1	WGR	96	01/99	x	v	C	2085	85	11,66	248,00		x
GALAXY	MONOVOLUME 1° serie, 4x4	14063/1F	WGR	96	01/99	x	v	F	2085	85	11,66	209,00		x
GALAXY	MONOVOLUME Restyling, 4x4	14063/2	WGR	00	05/06	x		C	2085	85	11,66	248,00		x
GALAXY	MONOVOLUME Restyling, 4x4	14063/2F	WGR	00	05/06	x		F	2085	85	11,66	209,00		x
GALAXY	MONOVOLUME 2° serie	14082G/F	WA6?????M	06/06	08/15	x	i	F	1750	80	11,20	162,00		x
GALAXY	MONOVOLUME 2° serie	14082G/C	WA6?????M	06/06	08/15	x	i	C	1750	80	11,20	259,00		x
GALAXY	MONOVOLUME 2° serie	14082G/VM	WA6?????M	06/06	08/15	x	i	VM	1750	80	11,20	335,00		x
GALAXY	MONOVOLUME	14098/F	WA6	09/15		x	i	F	2338	90	12,00	171,00		x
GALAXY	MONOVOLUME	14098/C	WA6	09/15		x	i	C	2338	90	12,00	270,00		x
GALAXY	MONOVOLUME	14098/VM	WA6	09/15		x	i	VM	2338	90	12,00	335,00		x
GRAND C-MAX	MONOVOLUME	14078/F	DM2, DXA	07/10		x		F	1500	75	9,30	151,00		x
GRAND C-MAX	MONOVOLUME	14078/C	DM2, DXA	07/10		x		C	1500	75	9,30	295,00		x
GRAND C-MAX	MONOVOLUME	14078/VM	DM2, DXA	07/10		x		VM	1500	75	9,30	320,00		x
KUGA	SUV, Restyling '17	14085/F	DM2	03/08	06/19	x		F	2100	105	11,20	208,00		x
KUGA	SUV, Restyling '17	14085/C	DM2	03/08	06/19	x		C	2100	105	11,20	292,00		x
KUGA	SUV, Restyling '17	14085/VM	DM2	03/08	06/19	x		VM	2100	105	11,20	316,00		x
MAVERICK	4WD 2-4 porte	26010	R20	01/93	01			C	3000	120	13,67	229,00	x	
















														
MONDEO	2 VOLUMI 5 porte	14084/F	BA7?????E	06/07	11/14	x		F	2000	80	11,30	174,00		x
MONDEO	2 VOLUMI 5 porte	14084/C	BA7?????E	06/07	11/14	x		C	2000	80	11,30	275,00		x
MONDEO	2 VOLUMI 5 porte	14084/VM	BA7?????E	06/07	11/14	x		VM	2000	80	11,30	320,00		x
MONDEO	2 VOLUMI 4-5 porte, anche HYBRID	14095/F	BA7	12/14		x	i	F	2575	90	12,00	174,00		x
MONDEO	2 VOLUMI 4-5 porte, anche HYBRID	14095/C	BA7	12/14		x	i	C	2575	90	12,00	275,00		x
MONDEO	2 VOLUMI 4-5 porte, anche HYBRID	14095/VM	BA7	12/14		x	i	VM	2575	90	12,00	320,00		x
MONDEO	BERLINA, 2 VOLUMI, 4x4	14059	BAP, BFP	01/93	97	x	v	C	1300	60		237,00	x	
MONDEO	BERLINA, 2 VOLUMI	14068	BAP, BFP	97	11/00	x	v	C	1500	75	9,20	237,00	x	
MONDEO	BERLINA, 2 VOLUMI	14073/C	B4Y, B5Y	01/01	08/07		v	C	1800	75	10,20	280,00		x
MONDEO	BERLINA, 2 VOLUMI	14073/F	B4Y, B5Y	01/01	08/07		v	F	1800	75	10,20	187,00		x
MONDEO	BERLINA 4 porte, Titanium	14083B/F	BA7?????D	06/07	11/14	x		F	2000	80	11,30	174,00		x
MONDEO	BERLINA 4 porte, Titanium	14083B/C	BA7?????D	06/07	11/14	x		C	2000	80	11,30	275,00		x
MONDEO	BERLINA 4 porte, Titanium	14083B/VM	BA7?????D	06/07	11/14	x		VM	2000	80	11,30	320,00		x
MONDEO WAGON	STATION WAGON, 4x4	14067	BNP	01/93	01/00		v	C	1500	75	9,20	237,00	x	
MONDEO WAGON	STATION WAGON Autolivellante	14074/C2	BWY	01/01	08/07	x	i	C	1800	75	10,00	280,00		x
MONDEO WAGON	STATION WAGON Autolivellante	14074/F2	BWY	01/01	08/07	x	i	F	1800	75	10,00	187,00		x
MONDEO WAGON	STATION WAGON, no Autolivellante	14074/C1	BWY	01/01	08/07	x	i	C	1800	75	10,00	280,00		x
MONDEO WAGON	STATION WAGON, no Autolivellante	14074/F1	BWY	01/01	08/07	x	i	F	1800	75	10,00	187,00		x
MONDEO WAGON	STATION WAGON	14083W/F	BA7?????G	06/07	11/14	x	i	F	2000	80	11,30	174,00		x
MONDEO WAGON	STATION WAGON	14083W/C	BA7?????G	06/07	11/14	x	i	C	2000	80	11,30	275,00		x
MONDEO WAGON	STATION WAGON	14083W/VM	BA7?????G	06/07	11/14	x	i	VM	2000	80	11,30	320,00		x
MONDEO WAGON	STATION WAGON	14095/F	BA7	12/14		x	i	F	2575	90	12,00	174,00		x
MONDEO WAGON	STATION WAGON	14095/C	BA7	12/14		x	i	C	2575	90	12,00	275,00		x
MONDEO WAGON	STATION WAGON	14095/VM	BA7	12/14		x	i	VM	2575	90	12,00	320,00		x
ORION - ESCORT	BERLINA 1.8 16V 4 porte	14053/1	AFL	90	94	x		C	900	50		246,00	x	
ORION - ESCORT	BERLINA 4 porte	14053	AFL	90	94	x	v	C	1000	50		237,00	x	
RANGER	PICK-UP 4WD, per versione Wildtrack richiedere distanziale per sfera	14081/G	2AW	99	12/11	x		GRIFO	3000	112	15,00	431,00	x	
RANGER	PICK-UP 4WD, per versione Wildtrack richiedere distanziale per sfera	14081/SF	2AW	99	12/11	x		SF	3000	112	15,00	260,00	x	
RANGER	PICK-UP 4WD, 2WD SOLO ALTEZZA DI MARCIA MAGGIORATA	14096/SF	2AB	01/12		x		SF	3500	200	16,60	226,00		x
RANGER	PICK-UP 4WD, 2WD SOLO ALTEZZA DI MARCIA MAGGIORATA	14096/G	2AB	01/12		x		GRIFO	3500	200	16,60	430,00		x
RANGER	PICK-UP 4WD, 2WD SOLO ALTEZZA DI MARCIA MAGGIORATA	14096/SFM	2AB	01/12		x		SFM	3500	200	16,60	430,00		x
S-MAX	MONOVOLUME	14082S/F	WA6?????S	03/06	08/15	x	i	F	1800	80	11,20	162,00		x
S-MAX	MONOVOLUME	14082S/C	WA6?????S	03/06	08/15	x	i	C	1800	80	11,20	304,00		x
S-MAX	MONOVOLUME	14082S/VM	WA6?????S	03/06	08/15	x	i	VM	1800	80	11,20	365,00		x
S-MAX	STATION WAGON, no ruota di scorta sottopianale	14098/F	WA6	09/15		x	i	F	2338	90	12,00	171,00		x
S-MAX	STATION WAGON, no ruota di scorta sottopianale	14098/C	WA6	09/15		x	i	C	2338	90	12,00	270,00		x
S-MAX	STATION WAGON, no ruota di scorta sottopianale	14098/VM	WA6	09/15		x	i	VM	2338	90	12,00	335,00		x
TRANSIT	CASSONE	14072	FM?Y, FN?Y, FC?Y, FN?6, FM?6	04/00				SF	2790	112	16,70	174,00	x	
TRANSIT	FURGONE	14071	FD?, FA?Y, FC?Y, FA??	01/00	14	x		C	2800	112	16,00	233,00	x	















														
TRANSIT	FURGONE	14092/SF	FCD, FAD, FED	14				SF	3500	140	17,17	174,00	x	
TRANSIT	FURGONE	14092/G	FCD, FAD, FED	14				GRIFO	3500	140	17,17	357,00	x	
TRANSIT CONNECT		14091/F	P?2	13		x		F	1700	75	9,90	174,00	x	
TRANSIT CONNECT		14091/C	P?2	13		x		C	1700	75	9,90	262,00	x	
TRANSIT CONNECT		14091/VM	P?2	13		x		VM	1700	75	9,90	368,00	x	
TRANSIT CONNECT S, L	FURGONE, controllare valore D, no Benzina	14079	P?2	01/02	12			C	1200	50	8,00	223,00	x	
TRANSIT COURIER	FURGONE	14094/SF	JN8	02/14				SF	1271	50	7,30	185,00	x	
TRANSIT COURIER	FURGONE	14094/G	JN8	02/14				GRIFO	1271	50	7,30	431,00	x	
TRANSIT CUSTOM	FURGONE	14090/SF	F?C	10/12				SF	2800	112	15,85	185,00	x	
TRANSIT CUSTOM	FURGONE	14090/G	F?C	10/12				GRIFO	2800	112	15,85	431,00	x	
TRANSIT TOURNEO	FURGONE, controllare valore D, no Benzina	14079	P?2	01/02	12			C	1200	50	8,00	223,00	x	
TRANSIT TOURNEO		14091/F	P?2	13		x		F	1700	75	9,90	174,00	x	
TRANSIT TOURNEO		14091/C	P?2	13		x		C	1700	75	9,90	262,00	x	
TRANSIT TOURNEO		14091/VM	P?2	13		x		VM	1700	75	9,90	368,00	x	
GREAT WALL														
HOVER	GPL, no KIT SPORT VERSION	14201/SF	CC	06		x	i	SF	2500	100	12,50	278,00	x	
HOVER	GPL, no KIT SPORT VERSION	14201/C	CC	06		x	i	C	2500	100	12,50	239,00	x	
STEED	PICK UP, GPL, Work, No Premium	14202/F	K2, NBP	09		x		F	2000	100	12,50	198,00	x	
HOVER	GPL, no KIT SPORT VERSION	14201/G	CC	06		x	i	GRIFO	2500	100	12,50	406,00	x	
STEED	PICK UP, GPL, Work, No Premium	14202/SF	K2, NBP	09		x		SF(C)	2000	100	12,50	280,00	x	
STEED	PICK UP, GPL, Work, No Premium	14202/C	K2, NBP	09		x		C	2000	100	12,50	241,00	x	
STEED	PICK UP, GPL, Work, No Premium	14202/G	K2, NBP	09		x		GRIFO(C)	2000	100	12,50	408,00	x	
STEED	PICK UP, GPL, Premium	14203/F	K2, NBP	19		x		F	2000	100	12,50	198,00	x	
STEED	PICK UP, GPL, Premium	14203/C	K2, NBP	19		x		C	2000	100	12,50	241,00	x	
STEED	PICK UP, GPL, Premium	14203/SF	K2, NBP	19		x		SF(C)	2000	100	12,50	280,00	x	
STEED	PICK UP, GPL, Premium	14203/G	K2, NBP	19		x		GRIFO(C)	2000	100	12,50	408,00	x	
HONDA														
CIVIC	2 VOLUMI 3 porte	15011/3	EP	01/02	10/06	x	i	C	1200	50	7,40	245,00	x	
CIVIC	2 VOLUMI 5 porte	15011/5	EU	01/01	10/06	x	i	C	1200	50	7,40	245,00	x	
CR-V	4WD 4 porte	15010	RD1, RD3	98	12/01			C	1500	70	9,20	303,00	x	
CR-V	4WD 4 porte	15013	RD8, RD9	01/02	12/06			C	1500	60	9,80	303,00	x	
CR-V	4WD 4 porte	15014	RE6, RE5	01/07	09/12	x	i	C	2000	100	10,60	303,00	x	
CR-V	4WD 4 porte, Restyling '15, 2WD	15016/F	RE5, RE6	10/12	09/18		i	F	2000	100	11,00	182,00	x	
CR-V	4WD 4 porte, Restyling '15, 2WD, 2WD	15016/C	RE5, RE6	10/12	09/18		i	C	2000	100	11,00	290,00	x	
CR-V	4WD 4 porte, Restyling '15, 2WD	15016/VM	RE5, RE6	10/12	09/18		i	VM	2000	100	11,00	362,00	x	
HR-V	2-4WD 2-4 porte	15009	GH	01/99	02	x	v	C	1200	60	8,00	259,00	x	
HR-V	4WD 2-4 porte Restyling	15012	GH	02	10/06	x	v	C	1200	60	8,00	261,00	x	
JAZZ	2 VOLUMI 5 porte	15015/C	GG1, GG2, GG3	08	2016	x	i	C	1000	95	6,50	303,00	x	
HYUNDAI														
ACCENT/VERNA	BERLINA 3-4-5 porte, 2 VOLUMI	45008	LC	01/99	05/06		v	C	1100	50	7,00	272,00	x	
ATOS	FURGONE	45005	ATOS, MX	98				C	800	28	5,20	246,00	x	
ATOS PRIME	2 VOLUMI	45005	ATOS, MX	98	08/03			C	800	28	5,20	246,00	x	
ATOS/MULTI	MONOVOLUME 5 porte	45005	ATOS, MX	01/98				C	800	28	5,20	246,00	x	

													
GALLOPER	4WD 2 porte SHORT	45003	JK-T01..L1	01/98				C	3300	120	14,50	264,00	x
GALLOPER	4WD 4 porte LONG	45004	JK-T01..L2	01/98				C	3300	120	14,50	280,00	x
GETZ	2 VOLUMI antinebbia posteriore a sx	45012	TB	01/02	05	x	i	C	1100	44	7,00	321,00	x
GETZ	2 VOLUMI Restyling	45014/F	TB, TBI	05		x	i	F	1100	44	7,00	220,00	x
GETZ	2 VOLUMI Restyling	45014/C	TB, TBI	05		x	i	C	1100	44	7,00	290,00	x
GRAND SANTA FE	2-4WD	19117/F	DM	04/16	06/18	x	v	F	2621	100	13,00	182,00	x
GRAND SANTA FE	2-4WD	19117/C	DM	04/16	06/18	x	v	C	2621	100	13,00	278,00	x
GRAND SANTA FE	2-4WD, il blocchetto rimane minimamente visibile	19117/VM	DM	04/16	06/18	x	v	VM	2621	100	13,00	335,00	x
H1/H200	FURGONE passo 2.810 e 3.080, 73,6 KW, no INTERCOOLER	45007	H1, WVH, WVH	01/97				C	1500	75	10,50	301,00	x
H1/H300	FURGONE o BUS	45019	TQ	01/08			i	C	2300	100	14,00	318,00	x
i10	Gancio non atto al traino, solo per installazione portabiciclette e altri dispositivi di portaggio	45023		11/13								249,00	x
i10	MONOVOLUME 5 porte, Restyling '10	45016	PA	01/08	11/13			C	700	28	5,30	249,00	x
i20	2 VOLUMI 3-5 porte, Bifuel	45020/C	PB F, PB G, PB T	09	12/14	x	i	C	1100	50	6,90	250,00	x
i20	2 VOLUMI 3-5 porte, Bifuel	45020/VM	PB F, PB G, PB T	09	12/14	x	i	VM	1100	50	6,90	305,00	x
i20	2 VOLUMI 3-5 porte, Active	45025/F	GB	01/15		x	v	F	1210	75	6,90	154,00	x
i20	2 VOLUMI 3-5 porte, Active	45025/C	GB	01/15		x	v	C	1210	75	6,90	250,00	x
i20	2 VOLUMI 3-5 porte, Active	45025/VM	GB	01/15		x	v	VM	1210	75	6,90	325,00	x
i30	2 VOLUMI 5 porte	45017/C	FDB, FDH	08	12		i	C	1500	75	8,70	272,00	x
i30	2 VOLUMI 5 porte	45017/VM	FDB, FDH	08	12		i	VM	1500	75	8,70	345,00	x
i30 CW	STATION WAGON, Bifuel	45018/1F	FDH, FDH	08	06/12		i	F	1500	75	9,00	174,00	x
i30 CW	STATION WAGON, Bifuel	45018/1C	FDH, FDH	08	06/12		i	C	1500	75	9,00	282,00	x
i30 CW	STATION WAGON, Bifuel	45018/1VM	FDH, FDH	08	06/12		i	VM	1500	75	9,00	345,00	x
i30 CW	STATION WAGON	19114/F	JD, GD	07/12	06/17	x	i	F	1500	75	8,80	174,00	x
i30 CW	STATION WAGON	19114/C	JD, GD	07/12	06/17	x	i	C	1500	75	8,80	290,00	x
i30 CW	STATION WAGON	19114/VM		07/12	06/17	x	i	VM	1500	75	8,80	345,00	x
i40 CW	STATION WAGON, No AdBlue	45022/F	VFC	07/11		x	i	F	1800	80	10,00	168,00	x
i40 CW	STATION WAGON, No AdBlue	45022/C	VFC	07/11		x	i	C	1800	80	10,00	260,00	x
i40 CW	STATION WAGON, No AdBlue	45022/VM	VFC	07/11		x	i	VM	1800	80	10,00	335,00	x
iX20	MONOVOLUME	19113/F	JC	10/10		x	i	F	1300	80	7,60	162,00	x
iX20	MONOVOLUME	19113/C	JC	10/10		x	i	C	1300	80	7,60	260,00	x
iX20	MONOVOLUME	19113/VM	JC	10/10		x	i	VM	1300	80	7,60	335,00	x
iX35	SUV 2-4WD	19111/HF	EL	03/10		x	v	F	2000	80	10,80	162,00	x
iX35	SUV 2-4WD	19111/HC	EL	03/10		x	v	C	2000	80	10,80	255,00	x
iX35	SUV 2-4WD	19111/HVM	EL	03/10		x	v	VM	2000	80	10,80	336,00	x
KONA	2-4WD, No Diesel	45026/F	OS	10/17		x	i	F	1474	80	7,90	187,00	x
KONA	2-4WD, No Diesel	45026/C	OS	10/17		x	i	C	1474	80	7,90	297,00	x
KONA	2-4WD, No Diesel	45026/VM	OS	10/17		x	i	VM	1474	80	7,90	350,00	x
KONA	2-4WD, AdBlue	45028/F	OS	10/17		x	i	F	1474	80	7,90	187,00	x
KONA	2-4WD, AdBlue	45028/C	OS	10/17		x	i	C	1474	80	7,90	297,00	x
KONA	2-4WD, AdBlue	45028/VM	OS	10/17		x	i	C	1474	80	7,90	350,00	x
LANTRA	BERLINA	45006	RD, JF, JW	96	08/00		i	C	1400	75	8,30	286,00	x
LANTRA COUPE'	COUPE'	45006	RD, JF, JW	96	00		i	C	1400	75	8,30	286,00	x
















														
LANTRA WAGON	STATION WAGON	45006	RD, JF, JW	96	08/00			C	1400	75	8,30	286,00	x	
MATRIX	MONOVOLUME	45010	FC	01	09/08	x	v	C	1300	52	8,00	308,00	x	
SANTA FE	SUV 4WD, Restyling	45009	SM	01/01	02/06	x	v	C	2300	92	12,50	308,00	x	
SANTA FE	SUV 4WD	45015/F	CM	03/06	09/12	x	v	F	2500	88	12,50	191,00		x
SANTA FE	SUV 4WD	45015/C	CM	03/06	09/12	x	v	C	2500	88	12,50	310,00		x
SANTA FE	SUV 4WD, no versioni con sensore Smartkey	19115/F	DM	09/12	03/16		v	F	2500	100	13,00	191,00		x
SANTA FE	SUV 4WD, no versioni con sensore Smartkey	19115/C	DM	09/12	03/16		v	C	2500	100	13,00	290,00		x
SANTA FE	SUV 4WD, no versioni con sensore Smartkey	19115/VM	DM	09/12	03/16		v	VM	2500	100	13,00	335,00		x
SANTA FE	2-4WD	19117/F	DM	04/16	06/18	x	v	F	2621	100	13,00	182,00		x
SANTA FE	2-4WD	19117/C	DM	04/16	06/18	x	v	C	2621	100	13,00	278,00		x
SANTA FE	2-4WD, il blocchetto rimane minimamente visibile	19117/VM	DM	04/16	06/18	x	v	VM	2621	100	13,00	335,00		x
SANTA FE	4WD	19117/F	TM	07/18		x	v	F	2621	100	13,00	182,00		x
SANTA FE	4WD	19117/C	TM	07/18		x	v	C	2621	100	13,00	278,00		x
SANTA FE	4WD, il blocchetto rimane minimamente visibile	19117/VM	TM	07/18		x	v	VM	2621	100	13,00	335,00		x
TERRACAN	4WD	45011/F	HP	01/01				F	2800	115	14,50	270,00	x	
TERRACAN	4WD	45011	HP	01/01				C	2800	115	14,50	309,00	x	
TUCSON	SUV 2-4WD	45021/F	JM	09/04	09		v	F	1600	75	10,50	168,00		x
TUCSON	SUV 2-4WD	45021/C	JM	09/04	09		v	C	1600	75	10,50	267,00		x
TUCSON	SUV 2-4WD	45021/VM	JM	09/04	09		v	VM	1600	75	10,50	336,00		x
TUCSON	SUV 2-4WD	45024/F	ELH, TLE	08/15	09/18			F	2440	100	11,50	168,00		x
TUCSON	SUV 2-4WD	45024/C	ELH, TLE	08/15	09/18			C	2440	100	11,50	255,00		x
TUCSON	SUV 2-4WD	45024/VM	ELH, TLE	08/15	09/18			VM	2440	100	11,50	336,00		x
TUCSON	SUV 2-4WD, AdBlue	45027/F	ELH, TLE	09/18	10/20	x	i	F	2440	100	11,50	168,00		x
TUCSON	SUV 2-4WD, AdBlue	45027/C	ELH, TLE	09/18	10/20	x	i	C	2440	100	11,50	267,00		x
TUCSON	SUV 2-4WD, AdBlue	45027/VM	ELH, TLE	09/18	10/20	x	i	VM	2440	100	11,50	336,00		x
INFINITI														
QX30	AWD	23052G/F		01/16		x		F	1815	75	9,60	139,00		x
QX30	AWD	23052G/C		01/16		x		C	1815	75	9,60	244,00		x
QX30	AWD	23052G/VM		01/16		x		VM	1815	75	9,60	345,00		x
INNOCENTI														
ELBA	PANORAMA	13074	146	85	97			C	1000	70		203,00	x	
MILLE	2 VOLUMI 3-5 porte	13078	146	94	96			C	900	63		197,00	x	
ISUZU														
D-MAX	2-4WD TELAIO N. MPATFR, MPATFS54, MPATFS77, no paraurti cromato	17004	TF	01/04	05/12	x		C	3000	100	15,60	340,00	x	
D-MAX	4WD, no paraurti doppio tubolare (COD. 17004)	17005/SF	TFS 8, TFS 77	06	05/12	x		SF(C)	3000	120	15,20	255,00	x	
D-MAX	4WD, no paraurti doppio tubolare (COD. 17004)	17005/C	TFS 8, TFS 77	06	05/12	x		C	3000	120	15,20	314,00	x	
D-MAX	4WD, no paraurti doppio tubolare (COD. 17004)	17005/G	TFS 8, TFS 77	06	05/12	x		GRIFO(C)	3000	120	15,20	512,00	x	
D-MAX	2-4WD	17009/SF	ATF	06/12	12/19			SF	4124	245	17,20	255,00	x	
D-MAX	2-4WD	17009/SFM	ATF	06/12	12/19			SFM	4124	245	17,20	515,00	x	

														
D-MAX	4WD paraurti con gradino, Restyling '16, no paraurti doppio tubolare, no 4x2	17007/SF	ATFS 8	06/12	12/19	x		SF(C)	3000	120	15,50	255,00	x	
D-MAX	4WD paraurti con gradino, Restyling '16, no paraurti doppio tubolare, no 4x2	17007/C	ATFS 8	06/12	12/19	x		C	3000	120	15,50	305,00	x	
D-MAX	4WD paraurti con gradino, Restyling '16, no paraurti doppio tubolare, no 4x2	17007/G	ATFS 8	06/12	12/19	x		GRIFO(C)	3000	120	15,50	515,00	x	
D-MAX	4WD paraurti con gradino, Restyling '16, no paraurti doppio tubolare, no 4x2	17007/SFM	ATFS 8	06/12	12/19	x		SFM(C)	3000	120	15,50	515,00	x	
D-MAX	4WD paraurti con gradino, no paraurti doppio tubolare, con massa rimorchiabile kg 3500, no 4x2	17008	ATFS 86C, ATFS 87C	13	12/19	x		C	3500	245	16,20	305,00	x	
N SERIES	NO NLR85A, NLSA	17006/SFM	NLR, NMR, NNR, NPR, N1R	07				SFM	3500	140	23,70	431,00	x	
N SERIES	NO NLR85A, NLSA	17006/G	NLR, NMR, NNR, NPR, N1R	07				GRIFO	3500	140	23,70	504,00	x	
PICK-UP	4WD TELAIO NJAA...	17002	TFS	88	03			C	2000	120	11,70	252,00	x	
TROOPER	4WD, controllare valore D	17003	UBS, UBB	01/92	01/97			C	3300	135	15,00	279,00	x	
JAGUAR														
E-PACE	SUV 2-4WD	18002/F	DF	09/17		x	V	F	2104	100	11,00	226,00		x
E-PACE	SUV 2-4WD	18002/C	DF	09/17		x	V	C	2104	100	11,00	314,00		x
F-PACE	SUV 4WD	03030/F	DC	01/16		x	i	F	2691	100	13,00	226,00		
F-PACE	SUV 4WD	03030/C	DC	01/16		x	i	C	2691	100	13,00	314,00		
F-PACE	SUV 4WD	03030/VM	DC	01/16		x	i	VM	2691	100	13,00	379,00		
JEEP														
CHEROKEE	4WD 2-4 porte	19008		85	87	x		C	1600	110		230,00	x	
CHEROKEE	4WD 2-4 porte	19009		87	95	x		C	1600	64		236,00	x	
CHEROKEE	4WD	19013	KJ	02	02/08			C	3360	140	14,50	311,00		x
CHEROKEE	4WD	10002/SF	KK	03/08	03/14	x	i	SF	3500	140	15,20	265,00		x
CHEROKEE	4WD	10002/C	KK	03/08	03/14	x	i	C	3500	140	15,20	318,00		x
CHEROKEE	4WD	10002/G	KK	03/08	03/14	x	i	GRIFO	3500	140	15,20	494,00		x
CHEROKEE	2-4WD	19021/F	KL	04/14		x	V	F	3259	125	13,80	185,00		x
CHEROKEE	2-4WD	19021/C	KL	04/14		x	V	C	3259	125	13,80	283,00		x
CHEROKEE	2-4WD	19021/VM	KL	04/14		x	V	VM	3259	125	13,80	335,00		x
COMMANDER	2-4WD	19015/F	WH	05	03/11			F	3500	140	15,60	139,00		x
COMMANDER	2-4WD	19015/C	WH	05				C	3500	140	15,60	272,00		x
COMPASS	Restyling '10, Restyling '14	19019	PK	09/06	05/17		v	C	2000	110	10,50	246,00		x
COMPASS	2-4WD, Trailhawk 4x4, AdBlue, Hybrid, verificare valore D	19022/F	MX, MP	06/17		x	v	F	1641	100	10,10	167,00		x
COMPASS	2-4WD, Trailhawk 4x4, AdBlue, Hybrid, verificare valore D	19022/C	MX, MP	06/17		x	v	C	1641	100	10,10	276,00		x
COMPASS	2-4WD, Trailhawk 4x4, AdBlue, , Hybrid, verificare valore D	19022/VM	MX, MP	06/17		x	v	VM	1641	100	10,10	342,00		x
GRAND CHEROKEE	4WD 4 porte	19010	Z	01/93	01/99			C	3500	110	14,70	264,00		x
GRAND CHEROKEE	4WD 4 porte	19014/F	W, WG, RC	01/99	06/05	x	i	F	3500	140	14,50	198,00		x
GRAND CHEROKEE	4WD 4 porte	19014/C	W, WG, RC	01/99	06/05	x	i	C	3500	140	14,50	280,00		x
GRAND CHEROKEE	4WD 4 porte	19015/F	WH	06/05	03/11		i	F	3500	140	15,60	139,00		x
GRAND CHEROKEE	4WD 4 porte	19015/C	WH	06/05	03/11		i	C	3500	140	15,60	272,00		x
GRAND CHEROKEE	4WD 4 porte, Restyling '14, no SRT, no Summit	19020	WK	05/11		x		VM	3500	175	16,00	318,00		x
















														
JEEP	4WD CJ5-CJ6-CJ7-CJ8	19004						F	1500	120			217,00	x
PATRIOT	SUV, Restyling '11	19019	PK	09/06			v	C	2000	110	10,50		246,00	x
RENEGADE	2-4WD, Trailhawk 4x4, AdBlue	19022/F	BU	10/14		x	v	F	1641	100	10,10		167,00	x
RENEGADE	2-4WD, Trailhawk 4x4, AdBlue	19022/C	BU	10/14		x	v	C	1641	100	10,10		276,00	x
RENEGADE	2-4WD, Trailhawk 4x4, AdBlue	19022/VM	BU	10/14		x	v	VM	1641	100	10,10		342,00	x
WRANGLER	4WD, Restyling '10	19017/SF	JK	01/07	08/18			SF(C)	3500	170	15,40		306,00	x
WRANGLER	4WD, Restyling '10	19017/C	JK	01/07	08/18			C	3500	170	15,40		250,00	x
WRANGLER	4WD, Restyling '10	19017/G	JK	01/07	08/18			GRIFO(C)	3500	170	15,40		449,00	x
WRANGLER	4WD, Restyling '10	19018	JK	01/07	08/18	x		VM	3500	170	15,40		339,00	x
WRANGLER	JL, 4WD	19017/SF	JK	09/18				SF(C)	3500	170	15,40		306,00	x
WRANGLER	JL, 4WD	19017/C	JK	09/18				C	3500	170	15,40		250,00	x
WRANGLER	JL, 4WD	19017/G	JK	09/18				GRIFO(C)	3500	170	15,40		449,00	x
WRANGLER	JL, 4WD	19018	JK	09/18		x		VM	3500	170	15,40		339,00	x
KIA														
CARENS	MONOVOLUME	19107/F	FG F	07/06		x	i	F	1500	75	9,10		185,00	x
CARENS	MONOVOLUME	19107/C	FG F	07/06		x	i	C	1500	75	9,10		210,00	x
CARENS	MONOVOLUME	19116/F	RP	03/13				F	1500	75	9,10		197,00	x
CARENS	MONOVOLUME	19116/C	RP	03/13				C	1500	75	9,10		290,00	x
CARENS	MONOVOLUME	19116/VM	RP	03/13				VM	1500	75	9,10		362,00	x
CARNIVAL	MONOVOLUME	19102/F	UP	99	04/06	x	i	F	2000	75	11,40		198,00	x
CARNIVAL	MONOVOLUME	19102	UP	99	04/06	x	i	C	2000	75	11,40		314,00	x
CEE'D	2 VOLUMI 3-5 porte	45017/F	EDB	01/07	05/12		i	F	1500	75	8,70		174,00	x
CEE'D	2 VOLUMI 3-5 porte	45017/C	EDB	01/07	05/12		i	C	1500	75	8,70		272,00	x
CEE'D	2 VOLUMI 3-5 porte	45017/VM	EDB	01/07	05/12		i	VM	1500	75	8,70		345,00	x
CEE'D	2 VOLUMI 5 porte, No GT Line	19114/C	JD	06/12	04/18	x	i	C	1500	75	8,80		290,00	x
CEE'D	2 VOLUMI 5 porte, No GT Line	19114/VM	JD	06/12	04/18	x	i	VM	1500	75	8,80		345,00	x
CEE'D SPORTY WAGON	STATION WAGON, Bifuel	19106/F	EDF, EDG, EDI	09/07	08/12	x	i	F	1500	75	9,00		185,00	x
CEE'D SPORTY WAGON	STATION WAGON, Bifuel	19106/C	EDF, EDG, EDI	09/07	08/12	x	i	C	1500	75	9,00		282,00	x
CEE'D SPORTY WAGON	STATION WAGON, Bifuel	19106/VM	EDF, EDG, EDI	09/07	08/12	x	i	VM	1500	75	9,00		345,00	x
CEE'D SPORTY WAGON	STATION WAGON, anche GT-Line	19114/F	JD	09/12	06/18	x	i	F	1500	75	8,80		174,00	x
CEE'D SPORTY WAGON	STATION WAGON, anche GT-Line	19114/C	JD	09/12	06/18	x	i	C	1500	75	8,80		290,00	x
CEE'D SPORTY WAGON	STATION WAGON, anche GT-Line	19114/VM	JD	09/12	06/18	x	i	VM	1500	75	8,80		345,00	x
K2500		19103	SD, SE	02				C	1400	75	11,00		246,00	x
PICANTO	2 VOLUMI	19105/F	BA	01/04	04/11	x		F	700	28	5,20		220,00	x
PICANTO	2 VOLUMI	19105/C	BA	01/04	04/11	x		C	700	28	5,20		247,00	x
PICANTO	2 VOLUMI	19112/F	TA	05/11	04/20 17			F	700	28	5,50		220,00	x
PICANTO	2 VOLUMI	19112/C	TA	05/11	04/20 17			C	700	28	5,50		247,00	x
PRO-CEE'D	2 VOLUMI 3 porte	45017/C	EDB	01/08	11/12		i	C	1500	75	8,70		272,00	x
PRO-CEE'D	2 VOLUMI 3 porte	45017/VM	EDB	01/08	11/12		i	VM	1500	75	8,70		345,00	x
RIO	2 VOLUMI 3-5 porte	19113/C	UB	08/11	12/16	x	v	C	1300	80	7,60		260,00	x















													
RIO	2 VOLUMI 3-5 porte	19113/VM	UB	08/11	12/16	x	v	VM	1300	80	7,60	335,00	x
RIO	2 VOLUMI 3-5 porte, No GT Line	45025/F	YB	01/17		x	v	F	1210	75	6,90	154,00	x
RIO	2 VOLUMI 3-5 porte, No GT Line	45025/C	YB	01/17		x	v	C	1210	75	6,90	250,00	x
RIO	2 VOLUMI 3-5 porte, No GT Line	45025/VM	YB	01/17		x	v	VM	1210	75	6,90	325,00	x
SORENTO	4WD, Restyling	19104/F	JC	08/02	09/09	x	v	F	2800	112	14,20	220,00	x
SORENTO	4WD, Restyling	19104	JC	08/02	09/09	x	v	C	2800	112	14,20	300,00	x
SORENTO	4WD, senza ruota di scorta sotto pianale	19110/F	XM	10/09	11/12	x		F	2500	100	13,00	191,00	x
SORENTO	4WD, senza ruota di scorta sotto pianale	19110/C	XM	10/09	11/12	x		C	2500	100	13,00	290,00	x
SORENTO	4WD, senza ruota di scorta sotto pianale	19110/VM	XM	10/09	11/12	x		VM	2500	100	13,00	335,00	x
SORENTO	2-4WD	19115/F	XM FL	12/12	02/15		V	F	2500	100	13,00	191,00	x
SORENTO	2-4WD	19115/C	XM FL	12/12	02/15		V	C	2500	100	13,00	290,00	x
SORENTO	2-4WD	19115/VM	XM FL	12/12	02/15		V	VM	2500	100	13,00	335,00	x
SORENTO	2-4WD	19117/F	UM	02/15	12/17	x	v	F	2621	100	13,00	182,00	x
SORENTO	2-4WD	19117/C	UM	02/15	12/17	x	v	C	2621	100	13,00	278,00	x
SORENTO	2-4WD, il blocchetto rimane minimamente visibile	19117/VM	UM	02/15	12/17	x	v	VM	2621	100	13,00	335,00	x
SOUL	MONOVOLUME, Bifuel	19108/F	AM	01/09	01/14		i	F	1300	52	8,00	174,00	x
SOUL	MONOVOLUME, Bifuel	19108/C	AM	01/09	01/14		i	C	1300	52	8,00	282,00	x
SOUL	MONOVOLUME, Bifuel	19108/VM	AM	01/09	01/14		i	VM	1300	52	8,00	335,00	x
SPORTAGE	SUV 4WD 2-4 porte, no WAGON JA4?6	19101	JA, JA-2, JA-4	95	09/04			C	1800	70	10,00	288,00	x
SPORTAGE	SUV 2-4WD	45021/F	JE	11/04	07/10		i	F	1600	75	10,50	168,00	x
SPORTAGE	SUV 2-4WD	45021/C	JE	11/04	07/10		i	C	1600	75	10,50	267,00	x
SPORTAGE	SUV 2-4WD	45021/VM	JE	11/04	07/10		i	VM	1600	75	10,50	336,00	x
SPORTAGE	SUV 2-4WD	19111/F	SL	08/10	01/16	x		F	2000	80	10,80	162,00	x
SPORTAGE	SUV 2-4WD	19111/C	SL	08/10	01/16	x		C	2000	80	10,80	255,00	x
SPORTAGE	SUV 2-4WD	19111/VM	SL	08/10	01/16	x		VM	2000	80	10,80	336,00	x
SPORTAGE	SUV 2-4WD, GT-Line	45024/F	QLE	02/16	09/18			F	2440	100	11,50	168,00	x
SPORTAGE	SUV 2-4WD, GT-Line	45024/C	QLE	02/16	09/18			C	2440	100	11,50	255,00	x
SPORTAGE	SUV 2-4WD, GT-Line	45024/VM	QLE	02/16	09/18			VM	2440	100	11,50	336,00	x
SPORTAGE	SUV 2-4WD, GT-Line, AdBlue	45027/F	QLE	11/18		x	i	F	2440	100	11,50	168,00	x
STONIC	CROSSOVER, No AdBlue	19118/F	YB	09/17		x	i	F	1291	75	7,20	165,00	
SPORTAGE	SUV 2-4WD, GT-Line, AdBlue	45027/C	QLE	11/18		x	i	C	2440	100	11,50	267,00	x
STONIC	CROSSOVER, No AdBlue	19118/C	YB	09/17		x	i	C	1291	75	7,20	275,00	
SPORTAGE	SUV 2-4WD, GT-Line, AdBlue	45027/VM	QLE	11/18			i	VM	2440	100	11,50	336,00	x
STONIC	CROSSOVER, No AdBlue	19118/VM	YB	09/17		x	i	VM	1291	75	7,20	320,00	
VENGA	2 VOLUMI	19113/F	YN	11/09		x	i	F	1300	80	7,60	162,00	x
VENGA	2 VOLUMI	19113/C	YN	11/09		x	i	C	1300	80	7,60	260,00	x
VENGA	2 VOLUMI	19113/VM	YN	11/09		x	i	VM	1300	80	7,60	335,00	x
LADA													
NIVA	4WD, CABRIO, GPL	20007/SF	2121					SF(C)	1490	60	8,50	278,00	x
NIVA	4WD, CABRIO, GPL	20007/C	2121					C	1490	60	8,50	239,00	x
NIVA	4WD, CABRIO, GPL	20007/G	2121					GRIFO(C)	1490	60	8,50	406,00	x
LANCIA													
DEDRA	BERLINA, STATION WAGON, no 4X4	21031	835	01/95	08/99	x	v	C	1400	90		205,00	x
DELTA	2 VOLUMI	13150/F	844	09/08		x	i	F	1300	60	8,30	157,00	x
DELTA	2 VOLUMI	13150/C	844	09/08		x	i	C	1300	60	8,30	260,00	x
















DELTA	2 VOLUMI	13150/VM	844	09/08		x	i	VM	1300	60	8,30	345,00		x
DELTA	2 VOLUMI 3-5 porte, no 4X4, no HF	21036	836	93	99	x		C	1300	75	8,00	222,00	x	
KAPPA	BERLINA, STATION WAGON, COUPÉ	21034	838	94		x		C	1500	90		218,00		x
LYBRA	BERLINA, STATION WAGON	21037	839	01/99	07/05		i	C	1400	75	8,80	247,00		x
MUSA	MONOVOLUME	13166/F	350	11/04		x	i	F	1281	60	7,30	171,00		x
MUSA	MONOVOLUME	13166/C	350	11/04		x	i	C	1281	60	7,30	212,00		x
MUSA	MONOVOLUME	13166/VM	350	11/04		x	i	VM	1281	60	7,30	303,00		x
PHEDRA	MONOVOLUME	13137/F	179	03/02	10		i	F	1850	76	11,00	198,00		x
PHEDRA	MONOVOLUME	13137/C	179	03/02	10		i	C	1850	76	11,00	279,00		x
THEMA	BERLINA, STATION WAGON	21030	834	94		x		C	1500	91		159,00	x	
THEMA	BERLINA	21041/F	LX	12		x	i	F	2121	100	11,20	203,00		x
THEMA	BERLINA	21041/C	LX	12		x	i	C	2121	100	11,20	301,00		x
THEMA	BERLINA	21041/VM	LX	12		x	i	VM	2121	100	11,20	340,00		x
THESIS	BERLINA	21038/F	841	01/02	09/08	x	i	F	1500	75	10,00	220,00		x
THESIS	BERLINA	21038/C	841	01/02	09/08	x	i	C	1500	75	10,00	272,00		x
THESIS	BERLINA	21038/VM	841	01/02	09/08	x	i	VM	1500	75	10,00	341,00		x
VOYAGER	MONOVOLUME, no 3.6 V6 BENZINA	06055/F	RT	08		x	i	F	1600	100	10,20	174,00		x
VOYAGER	MONOVOLUME, no 3.6 V6 BENZINA	06055/C	RT	08		x	i	C	1600	100	10,20	272,00		x
VOYAGER	MONOVOLUME, no 3.6 V6 BENZINA	06055/VM	RT	08		x	i	VM	1600	100	10,20	341,00		x
Y	2 VOLUMI	13123	840 A	96	03	x		C	1100	70	6,50	215,00	x	
YPSILON	2 VOLUMI 3 porte	13166/F	843	10/03	05/11	x	i	F	1281	60	7,30	171,00		x
YPSILON	2 VOLUMI 3 porte	13166/C	843	10/03	05/11	x	i	C	1281	60	7,30	212,00		x
YPSILON	2 VOLUMI 3 porte	13166/VM	843	10/03	05/11	x	i	VM	1281	60	7,30	303,00		x
YPSILON	2 VOLUMI, no Natural Power, verificare trainabilità	13162/F	312	06/11		x	i	F	1000	60	6,70	132,00		x
YPSILON	2 VOLUMI, no Natural Power, verificare trainabilità	13162/C	312	06/11		x	i	C	1000	60	6,70	205,00		x
YPSILON	2 VOLUMI, no Natural Power, verificare trainabilità	13162/VM	312	06/11		x	i	VM	1000	60	6,70	319,00		x
ZETA	MONOVOLUME	13133/F	220	94	2			F	1300	60	10,50	198,00		x
ZETA	MONOVOLUME	13133	220	94	02			C	1300	60	10,50	253,00		x
LAND ROVER														
DEFENDER	90 4WD, no BENZINA	03027/1C	LD	98	08/20			C	3500	150	16,50	299,00	x	
DEFENDER	90 4WD, no BENZINA	03027/1SF	LD	98	08/20			SF	3500	150	16,50	283,00	x	
DEFENDER	90 4WD, no BENZINA	03027/1G	LD	98	08/20			GRIFO	3500	150	16,50	445,00	x	
DEFENDER	90 4WD 2 porte, BENZINA	03027/2C CC	LD 90 HT CAR	83	08/20			C	3500	150	16,50	299,00	x	
DEFENDER	90 4WD 2 porte, BENZINA	03027/2SF CC	LD 90 HT CAR	83	08/20			SF	3500	150	16,50	283,00	x	
DEFENDER	90 4WD 2 porte, BENZINA	03027/2G CC	LD 90 HT CAR	83	08/20			GRIFO	3500	150	16,50	445,00	x	
DEFENDER	110-110HC PU-130 4WD	03027/2C	LD	98	08/20			C	3500	150	16,50	263,00	x	
DEFENDER	110 4WD, no 110 HC PU e 130	03027/2SF	LD	98	08/20			SF	3500	150	16,50	283,00	x	
DEFENDER	110-110HC PU-130 4WD	03027/2G	LD	98	08/20			GRIFO	3500	150	16,50	445,00	x	
DISCOVERY I	4WD	03015	LJ	90	97			C	3500	150		240,00	x	
DISCOVERY II	4WD, no Autolivellante	03023	LT	97	12/04			C	3500	150	15,80	281,00	x	
FREELANDER	SUV 2-4WD 2-4 porte (3-5 porte), CABRIO 3 porte	03024/C	LN	01/98	01/07			C	2000	140	11,00	247,00	x	
















														
FREELANDER II	SUV 4WD	03026/F	LF	03/07	10/12	x	v	F	2000	150	11,30	151,00	x	x
FREELANDER II	SUV 4WD	03026/C	LF	03/07	10/12	x	v	C	2000	150	11,30	255,00	x	x
FREELANDER II	SUV 4WD	03026/VM	LF	03/07	10/12	x	v	VM	2000	150	11,30	340,00	x	x
FREELANDER II	SUV 4WD	03026/SF	LF	03/07	10/12	x	v	SF(C)	2000	150	11,30	308,00	x	x
FREELANDER II	SUV 4WD	03026/G	LF	03/07	10/12	x	v	GRIFO	2000	150	11,30	452,00	x	x
FREELANDER II FL	SUV 4WD	03026/F	LF	11/12		x	v	F	2000	150	11,30	151,00	x	x
FREELANDER II FL	SUV 4WD	03026/C	LF	11/12		x	v	C	2000	150	11,30	255,00	x	x
FREELANDER II FL	SUV 4WD	03026/VM	LF	11/12		x	v	VM	2000	150	11,30	340,00	x	x
FREELANDER II FL	SUV 4WD	03026/SF	LF	11/12		x	v	SF(C)	2000	150	11,30	308,00	x	x
FREELANDER II FL	SUV 4WD	03026/G	LF	11/12		x	v	GRIFO	2000	150	11,30	452,00	x	x
LAND ROVER 90	4WD 2 porte, no BENZINA	03010	LD	83	98			F	1600	75		209,00	x	x
LAND ROVER 110	4WD 4 porte, no 130	03011		83	98			F	1900	76		205,00	x	x
RANGE ROVER	4WD	03016	LH	91	95			C	1820	75		241,00	x	x
RANGE ROVER	4WD	03020	LP	95	02	x		C	3500	150	15,80	260,00	x	x
RANGE ROVER	4WD, no SPORT	03025	LM	01/02	12	x		SF(C)	3500	150	16,50	338,00	x	x
RANGE ROVER EVOQUE	SUV 2-4WD, anche Restyling '14	03028/F	LV	09/11	12/18	x	i	F	2000	150	10,65	162,00	x	x
RANGE ROVER EVOQUE	SUV 2-4WD, anche Restyling '14	03028/C	LV	09/11	12/18	x	i	C	2000	150	10,65	267,00	x	x
RANGE ROVER EVOQUE	SUV 2-4WD, anche Restyling '14	03028/VM	LV	09/11	12/18	x	i	VM	2000	150	10,65	347,00	x	x
RANGE ROVER EVOQUE COUPÉ	COUPÉ	03028/F	LV	09/11	12/18	x	i	F	2000	150	10,65	162,00	x	x
RANGE ROVER EVOQUE COUPÉ	COUPÉ	03028/C	LV	09/11	12/18	x	i	C	2000	150	10,65	267,00	x	x
RANGE ROVER EVOQUE COUPÉ	COUPÉ	03028/VM	LV	09/11	12/18	x	i	VM	2000	150	10,65	347,00	x	x
DISCOVERY II	4WD, no Autolivellante	03023/F	LT	97	12/04			F	3500	150	15,80	171,00	x	x
DISCOVERY SPORT	2-4WD, senza ruota di scorta sotto il pianale	03029/F	LC	02/15	07/19	x	v	F	2640	150	13,00	231,00	x	x
DISCOVERY SPORT	2-4WD, senza ruota di scorta sotto il pianale	03029/C	LC	02/15	07/19	x	v	C	2640	150	13,00	319,00	x	x
DISCOVERY SPORT	2-4WD, 5+2 con ruota di scorta sotto il pianale	03033/F	LC	02/15	07/19	x	v	F	2640	150	13,00	242,00	x	x
DISCOVERY SPORT	2-4WD, 5+2 con ruota di scorta sotto il pianale	03033/C	LC	02/15	07/19	x	v	C	2640	150	13,00	292,00	x	x
DISCOVERY SPORT	2-4WD, 5+2 con ruota di scorta sotto il pianale	03033/VM	LC	02/15	07/19	x	v	VM	2640	150	13,00	385,00	x	x
RANGE ROVER IV (L405)	SUV 4WD, Vogue, No Hybrid	03031/C	LG	08/12		x		C	3545	200	16,00	314,00	x	x
RANGE ROVER IV (L405)	SUV 4WD, Vogue, No Hybrid	03031/VM	LG	08/12		x		VM	3545	200	16,00	385,00	x	x
RANGE ROVER VELAR	SUV 4WD	03030/F	LY	07/17		x	v	F	2691	100	13,00	226,00		
RANGE ROVER VELAR	SUV 4WD	03030/C	LY	07/17		x	v	C	2691	100	13,00	314,00		
RANGE ROVER VELAR	SUV 4WD, No Taglio paraurti smontando lo sportellino, taglio visibile tagliando lo sportellino	03030/VM	LY	07/17		x		VM	2691	100	13,00	379,00		
RANGE ROVER SPORT	SUV 4WD	03032/C	LW	08/13		x	v	C	3545	200	16,50	270,00		
RANGE ROVER SPORT	SUV 4WD, No Taglio paraurti smontando lo sportellino, taglio visibile tagliando lo sportellino	03032/VM	LW	08/13		x		VM	3545	200	16,50	365,00		















MAHINDRA																															
GOA	4WD 5 porte, no 2200 CC (S5TM?HG)	21202/SF	S5TM, S5, S3	06					SF	2500	100	13,40	270,00	x																	
GOA	4WD 5 porte, no 2200 CC (S5TM?HG)	21202/G	S5TM, S5, S3	06					GRIFO	2500	100	13,40	440,00	x																	
GOA	PICK-UP 4WD 2-4 porte	21201/SF	S5TX,S5TZ	06					SF(C)	3000	120	15,85	306,00	x																	
GOA	PICK-UP 4WD 2-4 porte	21201/C	S5TX,S5TZ	06					C	3000	120	15,85	319,00	x																	
GOA	PICK-UP 4WD 2-4 porte	21201/G	S5TX,S5TZ	06					GRIFO(C)	3000	120	15,85	474,00	x																	
MASERATI																															
LEVANTE	4WD, Gransport	21401/F	M156	04/16		x	v		F	2890	135	14,20	231,00																x		
LEVANTE	4WD, Gransport	21401/C	M156	04/16		x	v		C	2890	135	14,20	320,00																	x	
LEVANTE	4WD, Gransport, taglio nel paraurti invisibile se con sportellino originale	21401/VM	M156	04/16		x			VM	2890	135	14,20	405,00																	x	
MAZDA																															
2	2 VOLUMI 3-5 porte	22004/F	DE	11/07	07/14	x			F	900	50	6,00	162,00																	x	
2	2 VOLUMI 3-5 porte	22004/C	DE	11/07	07/14	x			C	900	50	6,00	246,00																		x
2	2 VOLUMI 3-5 porte	22004/VM	DE	11/07	07/14	x			VM	900	50	6,00	334,00																		x
2	MONOVOLUME	22001/F	DY	05/03	10/07				F	900	50	6,00	197,00	x																	
2	MONOVOLUME	22001/C	DY	05/03	10/07				C	900	50	6,00	297,00	x																	
3	2 VOLUMI 5 porte, Restyling, no SPORT	22002/C	BK, BL	10/03	10/13	x	i		C	1300	75	8,40	267,00																		x
3	2 VOLUMI 5 porte, Restyling, no SPORT	22002/VM	BK, BL	10/03	10/13	x	i		VM	1300	75	8,40	320,00																		x
3 SPORT	2 VOLUMI 5 porte	22002S/C	BK	10/03	08/13	x			C	1300	75	8,40	267,00																		x
3 SPORT	2 VOLUMI 5 porte	22002S/VM	BK	10/03	08/13	x			VM	1300	75	8,40	320,00																		x
6	BERLINA	22007/F	GJ, GH	02/13		x	i		F	1800	90	10,80	180,00																		x
6	BERLINA	22007/C	GJ, GH	02/13		x	i		C	1800	90	10,80	283,00																		x
6	BERLINA	22007/VM	GJ, GH	02/13		x	i		VM	1800	90	10,80	345,00																		x
6	STATION WAGON, no BERLINA	22005/F	GH	08	09/12	x	i		F	1800	75	10,00	208,00																		x
6	STATION WAGON, no BERLINA	22005/C	GH	08	09/12	x	i		C	1800	75	10,00	260,00																		x
6	STATION WAGON, no BERLINA	22005/VM	GH	08	09/12	x	i		VM	1800	75	10,00	348,00																		x
6 WAGON	STATION WAGON	22007/F	GJ, GH	10/12		x	i		F	1800	90	10,80	180,00																		x
6 WAGON	STATION WAGON	22007/C	GJ, GH	10/12		x	i		C	1800	90	10,80	283,00																		x
6 WAGON	STATION WAGON	22007/VM	GJ, GH	10/12		x	i		VM	1800	90	10,80	345,00																		x
6 WAGON	STATION WAGON, Restyling	22003/F	GY, GG1, GG/GY	06/02	08	x	v		F	1800	75	9,70	208,00																		x
6 WAGON	STATION WAGON, Restyling	22003/C	GY, GG1, GG/GY	06/02	08	x	v		C	1800	75	9,70	273,00																		x
6 WAGON	STATION WAGON, Restyling	22003/VM	GY, GG1, GG/GY	06/02	08	x	v		VM	1800	75	9,70	330,00																		x
B2500	PICK-UP 4WD	14081/SF	UN, UE, UF	96	12	x			SF	3000	112	15,00	260,00	x																	
B2500	PICK-UP 4WD	14081/G	UN, UE, UF	96	12	x			GRIFO	3000	112	15,00	431,00	x																	
BT50	PICK-UP 4WD	14081/SF	UN, UE, UF	96	12	x			SF	3000	112	15,00	260,00	x																	
BT50	PICK-UP 4WD	14081/G	UN, UE, UF	96	12	x			GRIFO	3000	112	15,00	431,00	x																	
CX-3	2-4WD	22008/F	DJ1	06/15		x			F	1480	75	8,00	166,00																		x
CX-3	2-4WD	22008/C	DJ1	06/15		x			C	1480	75	8,00	283,00																		x
CX-3	2-4WD	22008/VM	DJ1	06/15		x			VM	1480	75	8,00	362,00																		x
CX-5	2-4WD, Restyling '17, no AdBlue	22006/F	KE, GH, KF	02/12		x	i		F	2100	88	10,70	191,00																		x
CX-5	2-4WD, Restyling '17, no AdBlue	22006/C	KE, GH, KF	02/12		x	i		C	2100	88	10,70	295,00																		x
CX-5	2-4WD, Restyling '17, no AdBlue	22006/VM	KE, GH, KF	02/12		x	i		VM	2100	88	10,70	380,00																		x
MERCEDES-BENZ																															
124	BERLINA, CABRIO	23024	124						i	C	1650	77		237,00	x																
















														
124	STATION WAGON	23025	124				i	C	1650	75		248,00	x	
190	BERLINA, paraurti largo tipo nuovo	23021	201	88	01/93	x	v	C	1200	75		284,00	x	
463, G	4WD	23017	463		06/15			C	2000	120		230,00	x	
A CLASS	MONOVOLUME 5 porte CORTO e LUNGO	23031	168	10/97	12/03	x	i	C	1000	50	5,90	234,00		x
A CLASS	MONOVOLUME 3-5 porte	23041/F	169	09/04	08/12	x	i	F	1500	70	8,50	197,00		x
A CLASS	MONOVOLUME 3-5 porte	23041/C	169	09/04	08/12	x	i	C	1500	70	8,50	272,00		x
A CLASS	MONOVOLUME 3-5 porte	23041/VM	169	09/04	08/12	x	i	VM	1500	70	8,50	341,00		x
A CLASS	2 VOLUMI 5 porte, no PREMIUM, no sport AMG	23052/F	176, 245	09/12	04/18	x		F	1815	75	9,40	174,00		x
A CLASS	2 VOLUMI 5 porte, no PREMIUM, no sport AMG	23052/C	176, 245	09/12	04/18	x		C	1815	75	9,40	278,00		x
A CLASS	2 VOLUMI 5 porte, no PREMIUM, no sport AMG	23052/VM	176, 245	09/12	04/18	x		VM	1815	75	9,40	347,00		x
A CLASS	2 VOLUMI 5 porte	23058/F	F2A	05/18		x	v	F	2143	75	10,15	198,00		x
A CLASS	2 VOLUMI 5 porte	23058/C	F2A	05/18		x	v	C	2143	75	10,15	297,00		x
A CLASS	2 VOLUMI 5 porte	23058/VM	F2A	05/18		x	v	VM	2143	75	10,15	392,00		x
B CLASS	MONOVOLUME	23041/F	245	03/05	09/11	x	i	F	1500	70	8,50	197,00		x
B CLASS	MONOVOLUME	23041/C	245	03/05	09/11	x	i	C	1500	70	8,50	272,00		x
B CLASS	MONOVOLUME	23041/VM	245	03/05	09/11	x	i	VM	1500	70	8,50	341,00		x
B CLASS	MONOVOLUME	23052/F	245, 246	10/11	02/19	x		F	1815	75	9,40	174,00		x
B CLASS	MONOVOLUME	23052/C	245, 246	10/11	02/19	x		C	1815	75	9,40	278,00		x
B CLASS	MONOVOLUME	23052/VM	245, 246	10/11	02/19	x		VM	1815	75	9,40	347,00		x
B CLASS	MONOVOLUME	23058/F	F2B	03/19		x	v	F	2143	75	10,15	198,00		x
B CLASS	MONOVOLUME	23058/C	F2B	03/19		x	v	C	2143	75	10,15	297,00		x
B CLASS	MONOVOLUME	23058/VM	F2B	03/19		x	v	VM	2143	75	10,15	392,00		x
C CLASS	BERLINA, STATION WAGON	23035/F	HO,202,208	10/93	02/01			F	1575	75	9,00	187,00		x
C CLASS	BERLINA, STATION WAGON	23035	HO,202,208	10/93	02/01			C	1575	75	9,00	291,00		x
C CLASS	BERLINA, no Sport coupè, no AMG	23053/F	203 R0	06/00	09/07	x		F	1914	75	9,70	214,00		x
C CLASS	BERLINA, no Sport coupè, no AMG	23053/C	203 R0	06/00	09/07	x		C	1914	75	9,70	286,00		x
C CLASS	BERLINA, no Sport coupè, no AMG	23053/VM	203 R0	06/00	09/07	x		VM	1914	75	9,70	343,00		x
C CLASS	BERLINA, AMG	23046/F	204, 204K	03/07	02/14	x	i	F	1800	115	10,60	226,00		x
C CLASS	BERLINA, AMG	23046/C	204, 204K	03/07	02/14	x	i	C	1800	115	10,60	319,00		x
C CLASS	BERLINA, AMG	23046/VM	204, 204K	03/07	02/14	x	i	VM	1800	115	10,60	385,00		x
C CLASS	BERLINA, STATION WAGON, W205, AdBlue, no AMG	23054/F	204	03/14		x		F	2330	75	11,00	173,00		x
C CLASS	BERLINA, STATION WAGON, W205, AdBlue, no AMG	23054/C	204	03/14		x		C	2330	75	11,00	286,00		x
C CLASS	BERLINA, STATION WAGON, W205, AdBlue, no AMG	23054/VM	204	03/14		x		VM	2330	75	11,00	343,00		x
C CLASS	COUPE'	23046/F	204, 204K	11	02/14	x	i	F	1800	115	10,60	226,00		x
C CLASS	COUPE'	23046/C	204, 204K	11	02/14	x	i	C	1800	115	10,60	319,00		x
C CLASS	COUPE'	23046/VM	204, 204K	11	02/14	x	i	VM	1800	115	10,60	385,00		x
C CLASS	STATION WAGON, no Sport coupè, no AMG	23053/F	203 KR2	06/00	09/07	x		F	1914	75	9,70	214,00		x
C CLASS	STATION WAGON, no Sport coupè, no AMG	23053/C	203 KR2	06/00	09/07	x		C	1914	75	9,70	286,00		x
C CLASS	STATION WAGON, no Sport coupè, no AMG	23053/VM	203 KR2	06/00	09/07	x		VM	1914	75	9,70	343,00		x
















													
C CLASS	STATION WAGON, AMG	23046/F	204, 204K	09/07	02/14	x	i	F	1800	115	10,60	226,00	x
C CLASS	STATION WAGON, AMG	23046/C	204, 204K	09/07	02/14	x	i	C	1800	115	10,60	319,00	x
C CLASS	STATION WAGON, AMG	23046/VM	204, 204K	09/07	02/14	x	i	VM	1800	115	10,60	385,00	x
CITAN	MONOVOLUME, VAN	31102/F	FW, KW, KX	10/12				F	1355	75	8,00	174,00	x
CITAN	MONOVOLUME, VAN	31102/C	FW, KW, KX	10/12				C	1355	75	8,00	275,00	x
CITAN	MONOVOLUME, VAN	31102/VM	FW, KW, KX	10/12				VM	1355	75	8,00	389,00	x
CLA	BERLINA, COUPÈ	23052/F	117, 117????, 117?????, 117????, 245	04/13		x		F	1815	75	9,40	174,00	x
CLA	BERLINA, COUPÈ	23052/C	117, 117????, 117?????, 117????, 245	04/13		x		C	1815	75	9,40	278,00	x
CLA	BERLINA, COUPÈ	23052/VM	117, 117????, 117?????, 117????, 245	04/13		x		VM	1815	75	9,40	347,00	x
CLK	COUPÈ, CABRIO, no 430CLK, no AMG	23035/F	208	06/97	12/04			F	1575	75	9,00	187,00	x
CLK	COUPÈ, CABRIO, no 430CLK, no AMG	23035	208	06/97	12/04			C	1575	75	9,00	291,00	x
CLK	COUPÈ, no CABRIO, no 430CLK, no AMG	23037/F	209	05/02	06/05	x	i	F	1500	75	9,50	231,00	x
CLK	COUPÈ, no CABRIO, no 430CLK, no AMG	23037/C	209	05/02	06/05	x	i	C	1500	75	9,50	308,00	x
E CLASS	BERLINA	23023	210, J0	06/95	01/02	x		C	1900	76	10,67	257,00	x
E CLASS	BERLINA, no AMG	23036/F	211	01/02	02/09	x		F	1900	75	11,20	208,00	x
E CLASS	BERLINA, no AMG	23036/C	211	01/02	02/09	x		C	1900	75	11,20	284,00	x
E CLASS	BERLINA, paraurti AMG	23051/F	212, 212K	09	03/16	x		F	2100	84	11,60	208,00	x
E CLASS	BERLINA, paraurti AMG	23051/C	212, 212K	09	03/16	x		C	2100	84	11,60	311,00	x
E CLASS	BERLINA, paraurti AMG	23051/VM	212, 212K	09	03/16	x		VM	2100	84	11,60	394,00	x
E CLASS	BERLINA, 4MATIC	23057/F	R1ES	04/16		x	i	F	2285	115	11,60	171,00	x
E CLASS	BERLINA, 4MATIC	23057/C	R1ES	04/16		x	i	C	2285	115	11,60	275,00	x
E CLASS	BERLINA, 4MATIC	23057/VM	R1ES	04/16		x	i	VM	2285	115	11,60	325,00	x
E CLASS	CABRIO, paraurti AMG	23050/F	207L	09		x	v	F	1800	75	11,30	208,00	x
E CLASS	CABRIO, paraurti AMG	23050/C	207L	09		x	v	C	1800	75	11,30	296,00	x
E CLASS	CABRIO, paraurti AMG	23050/VM	207L	09		x	v	VM	1800	75	11,30	411,00	x
E CLASS	COUPE', paraurti AMG	23050/F	207L	09	01/17	x	v	F	1800	75	11,30	208,00	x
E CLASS	COUPE', paraurti AMG	23050/C	207L	09	01/17	x	v	C	1800	75	11,30	296,00	x
E CLASS	COUPE', paraurti AMG	23050/VM	207L	09	01/17	x	v	VM	1800	75	11,30	411,00	x
E CLASS	STATION WAGON	23030/F	210K	96	01/02		v	F	2100	84	11,70	171,00	x
E CLASS	STATION WAGON	23030	210K	96	01/02		v	C	2100	84	11,70	268,00	x
E CLASS	STATION WAGON	23038/F	211K	03/02	04/09	x		F	2100	84	11,70	208,00	x
E CLASS	STATION WAGON	23038/C	211K	03/02	04/09	x		C	2100	84	11,70	296,00	x
E CLASS	STATION WAGON	23038/VM	211K	03/02	04/09	x		VM	2100	84	11,70	411,00	x
E CLASS	STATION WAGON, paraurti AMG	23051/F	212, 212K	10	11/16	x		F	2100	84	11,60	208,00	x
E CLASS	STATION WAGON, paraurti AMG	23051/C	212, 212K	10	11/16	x		C	2100	84	11,60	311,00	x
E CLASS	STATION WAGON, paraurti AMG	23051/VM	212, 212K	10	11/16	x		VM	2100	84	11,60	394,00	x
E CLASS	STATION WAGON, 4MATIC	23057/F	R1ES	12/16		x	i	F	2285	115	11,60	171,00	x
E CLASS	STATION WAGON, 4MATIC	23057/C	R1ES	12/16		x	i	C	2285	115	11,60	275,00	x
E CLASS	STATION WAGON, 4MATIC	23057/VM	R1ES	12/16		x	i	VM	2285	115	11,60	325,00	x
E CLASS	STATION WAGON, 4MATIC, AllTerrain	23057/F	R1ES	01/17		x	i	F	2285	115	11,60	171,00	x
E CLASS	STATION WAGON, 4MATIC, AllTerrain	23057/C	R1ES	01/17		x	i	C	2285	115	11,60	275,00	x
E CLASS	STATION WAGON, 4MATIC, AllTerrain	23057/VM	R1ES	01/17		x	i	VM	2285	115	11,60	325,00	x















														
GL	SUV 4WD	23047/GLF	164G	09/06	12	x	i	F	3500	140	16,60	220,00	x	
GL	SUV 4WD	23047/GL	164G	09/06	12	x	i	VM	3500	140	16,60	368,00	x	
GL	SUV 4WD	23047/GL1 2	166	12	12/15	x		VM	3500	140	16,60	368,00	x	
GLS	SUV 4WD	23047/GL1 2	166	01/16	04/20 19	x		VM	3500	140	16,60	368,00	x	
GLA	Anche 4Matic, no AMG	23052G/F	117, 176, 245, 246	03/14		x	v	F	1815	75	9,60	139,00	x	
GLA	Anche 4Matic, no AMG	23052G/C	117, 176, 245, 246	03/14		x	v	C	1815	75	9,60	244,00	x	
GLA	Anche 4Matic, no AMG	23052G/VM	117, 176, 245, 246	03/14		x	v	VM	1815	75	9,60	345,00	x	
GLC	4WD, COUPE'	23056/F	204, 253	09/15		x	v	F	2920	100	13,20	160,00		
GLC	4WD, COUPE'	23056/C	204, 253	09/15		x	v	C	2920	100	13,20	175,00		
GLC	4WD, COUPE'	23056/VM	204, 253	09/15		x	v	VM	2920	100	13,20	310,00		
GLE	SUV 2-4WD, COUPE'	23047/ML1 1F	166, 292	03/15		x	i	F	3500	140	16,60	259,00	x	
GLE	SUV 4WD, COUPE', AdBlue, IBRIDO	23059/F	H1GLE	05/19		x	i	F	3676	140	16,50	244,00	x	
GLE	SUV 4WD, COUPE', AdBlue, IBRIDO	23059/C	H1GLE	05/19		x	i	C	3676	140	16,50	325,00	x	
GLE	SUV 4WD, COUPE', AdBlue, IBRIDO	23059/VM	H1GLE	05/19		x	i	VM	3676	140	16,50	348,00	x	
GLE	SUV 2-4WD, COUPE'	23047/ML1 1	166, 292	03/15		x	i	VM	3500	140	16,60	368,00	x	
GLK	SUV 4WD, controllare valore D	23048/F	MB204X	10/08		x	v	F	2000	80	11,30	208,00	x	
GLK	SUV 4WD, controllare valore D	23048/C	MB204X	10/08		x	v	C	2000	80	11,30	282,00	x	
GLK	SUV 4WD, controllare valore D	23048/VM	MB204X	10/08		x	v	VM	2000	80	11,30	368,00	x	
MB	100 FURGONE passo 2.450	23018	MB100..24					C	1700	75		311,00	x	
ML	SUV 4WD	23040	163	01/98	06/05	x	v	F	3500	135	16,00	258,00	x	
ML	SUV 4WD, AMG	23047/MLF	164	07/05	10/11	x	i	F	3500	135	16,60	220,00	x	
ML	SUV 4WD, AMG	23047/ML	164	07/05	10/11	x	i	VM	3500	135	16,60	368,00	x	
ML	SUV 4WD SU VERSIONE 250 BLUETEC VERIFICARE TRAINABILITA'	23047/ML1 1F	166	11/11		x	i	F	3500	140	16,60	259,00	x	
ML	SUV 4WD SU VERSIONE 250 BLUETEC VERIFICARE TRAINABILITA'	23047/ML1 1	166	11/11		x	i	VM	3500	140	16,60	368,00	x	
R CLASS	MONOVOLUME	23045	251	12/06		x	i	VM	2100	85	12,60	384,00	x	
SPRINTER	FURGONE passo 3,0	23027		01/95	01/00			C	2000	100	14,00	267,00	x	
SPRINTER	FURGONE passo 3,5 - 4,0, no ruote gemellate posteriori	23028		01/95	01/00			C	2000	120	14,00	267,00	x	
SPRINTER	FURGONE, CASSONE, peso totale max. kg 3.900, modello con pedana, no ruote gemellate posteriori	23043/SF	906, 2EC, 2EK	06/06	06/20 18			SF	2800	120	16,00	237,00	x	
SPRINTER	FURGONE, CASSONE, peso totale max. kg 3.900, modello con pedana, no ruote gemellate posteriori	23043/G	906, 2EC, 2EK	06/06	06/20 18			GRIFO	2800	120	16,00	437,00	x	
SPRINTER	FURGONE, CASSONE, peso totale max. kg 3.900, modello con pedana, no ruote gemellate posteriori	23043/SF	906, 2EC, 2EK	07/18				SF	2800	120	16,00	237,00	x	
SPRINTER	FURGONE, CASSONE, peso totale max. kg 3.900, modello con pedana, no ruote gemellate posteriori	23043/G	906, 2EC, 2EK	07/18				GRIFO	2800	120	16,00	437,00	x	
VIANO	MONOVOLUME	23044/F	639, MB639	10/03	08/14	x	i	F	2500	150	13,50	168,00	x	
VIANO	MONOVOLUME	23044/C	639, MB639	10/03	08/14	x	i	C	2500	150	13,50	271,00	x	
VIANO	MONOVOLUME	23055/SF	639, MB639	09/14		x	v	SF	2600	100	14,30	237,00	x	
















														
VIANO	MONOVOLUME	23055/G	639, MB639	09/14		x	v	G	2600	100	14,30	437,00		x
VITO	FURGONE, no modello con sensori di parcheggio	23026/F	108, 110, 112, 113, 638,Y	01/96	09/03	x	i	F	2000	75	12,00	220,00		x
VITO	FURGONE, no modello con sensori di parcheggio	23026	108, 110, 112, 113, 638,Y	01/96	09/03	x	i	C	2000	75	12,00	240,00		x
VITO	FURGONE	23044/F	639, MB639	10/03	08/14	x	i	F	2500	150	13,50	168,00		x
VITO	FURGONE	23044/C	639, MB639	10/03	08/14	x	i	C	2500	150	13,50	271,00		x
VITO	FURGONE	23055/SF	639, MB639	09/14		x	v	SF	2600	100	14,30	237,00		x
VITO	FURGONE	23055/G	639, MB639	09/14		x	v	G	2600	100	14,30	437,00		x
X CLASS	PICK-UP 2-4WD	26032/SF	470	01/17				SF	3712	140	17,00	209,00		
X CLASS	PICK-UP 2-4WD	26032/G	470	01/17				G	3712	140	17,00	308,00		
X CLASS	PICK-UP 2-4WD	26032/SFM	470	01/17				SFM	3712	140	17,00	355,00		
MINI														
CLUBMAN	R55 Familiare 3-5 porte, no COOPER S, no ruota di scorta, verificare trainabilità	11002/F	UKL-K	11/07	09/15	x		F	750	50	6,50	174,00		x
CLUBMAN	R55 Familiare 3-5 porte, no COOPER S, no ruota di scorta, verificare trainabilità	11002/C	UKL-K	11/07	09/15	x		C	750	50	6,50	290,00		x
CLUBMAN	R55 Familiare 3-5 porte, no COOPER S, no ruota di scorta, verificare trainabilità	11002/VM	UKL-K	11/07	09/15	x		VM	750	50	6,50	368,00		x
CLUBMAN	F54 FAMILIARE	06036/F	UKL-L	10/15		x		F	2086	80	10,70	160,00		x
CLUBMAN	F54 FAMILIARE	06036/C	UKL-L	10/15		x		C	2086	80	10,70	270,00		x
CLUBMAN	F54 FAMILIARE	06036/VM	UKL-L	10/15		x		VM	2086	80	10,70	335,00		x
COOPER	R56 Berlina 3 porte, no COOPER S, no ruota di scorta, verificare trainabilità	11001/F	VKL-L , MINI N	11/06	02/14	x		F	750	50	6,00	174,00		x
COOPER	R56 Berlina 3 porte, no COOPER S, no ruota di scorta, verificare trainabilità	11001/C	VKL-L , MINI N	11/06	02/14	x		C	750	50	6,00	278,00		x
COOPER	R56 Berlina 3 porte, no COOPER S, no ruota di scorta, verificare trainabilità	11001/VM	VKL-L , MINI N	11/06	02/14	x		VM	750	50	6,00	368,00		x
COOPER	3-5 porte, verificare trainabilità	11004/F	UKL-L	03/14		x	V	F	1000	75	6,60	174,00		x
COOPER	3-5 porte, verificare trainabilità	11004/C	UKL-L	03/14		x	V	C	1000	75	6,60	278,00		x
COOPER	3-5 porte, verificare trainabilità	11004/VM	UKL-L	03/14		x	V	VM	1000	75	6,60	368,00		x
COUNTRYMAN	R60 Familiare 3-5 porte, no COOPER S, no Cooper SD, no ruota di scorta, verificare trainabilità	11003/F	UKL-X	09/10	12/16	x	v	F	750	50	7,50	174,00		x
COUNTRYMAN	R60 Familiare 3-5 porte, no COOPER S, no Cooper SD, no ruota di scorta, verificare trainabilità	11003/C	UKL-X	09/10	12/16	x	v	C	750	50	7,50	290,00		x
COUNTRYMAN	R60 Familiare 3-5 porte, no COOPER S, no Cooper SD, no ruota di scorta, verificare trainabilità	11003/VM	UKL-X	09/10	12/16	x	v	VM	750	50	7,50	368,00		x
COUNTRYMAN	2-4 WD	06036/F	FMX	01/17		x		F	2086	80	10,70	160,00		x
COUNTRYMAN	2-4 WD	06036/C	FMX	01/17		x		C	2086	80	10,70	270,00		x
COUNTRYMAN	2-4 WD	06036/VM	FMX	01/17		x		VM	2086	80	10,70	335,00		x
ONE	R56 Berlina 3 porte, no COOPER S, no ruota di scorta, verificare trainabilità	11001/F	VKL-L , MINI N	11/06	02/14	x		F	750	50	6,00	174,00		x
ONE	R56 Berlina 3 porte, no COOPER S, no ruota di scorta, verificare trainabilità	11001/C	VKL-L , MINI N	11/06	02/14	x		C	750	50	6,00	278,00		x
ONE	R56 Berlina 3 porte, no COOPER S, no ruota di scorta, verificare trainabilità	11001/VM	VKL-L , MINI N	11/06	02/14	x		VM	750	50	6,00	368,00		x
ONE	3-5 porte, verificare trainabilità	11004/F	UKL-L	03/14		x	v	F	1000	75	6,60	174,00		x
ONE	3-5 porte, verificare trainabilità	11004/C	UKL-L	03/14		x	v	C	1000	75	6,60	278,00		x
















													
ONE	3-5 porte, verificare trainabilità	11004/VM	UKL-L	03/14		x	v	VM	1000	75	6,60	368,00	x
MITSUBISHI													
ASX	SUV	24020/F	GAO	05/10		x	i	F	1400	70	8,60	185,00	x
ASX	SUV	24020/C	GAO	05/10		x		C	1400	70	8,60	260,00	x
ASX	SUV	24020/VM	GAO	05/10		x	i	VM	1400	70	8,60	341,00	x
COLT	2 VOLUMI 5 porte, no 3 porte VERSION	24014	Z30	06/04		x	i	C	1000	50	6,70	260,00	x
ECLIPSE CROSS	SUV	24020/F	GAO	01/18		x		F	1400	70	8,60	185,00	x
ECLIPSE CROSS	SUV	24020/C	GAO	01/18		x		C	1400	70	8,60	260,00	x
ECLIPSE CROSS	SUV	24020/VM	GAO	01/18		x		VM	1400	70	8,60	341,00	x
L200	4WD Double Cab, Single Cab, Club Cab, paraurti a pedana, paraurti in tubolare, lunghezza totale tra m 5,00 e 5,12	24016/F	KAOT	03/06	07/15	x		F	3100	115	15,00	220,00	x
L200	4WD Double Cab, Single Cab, Club Cab, paraurti a pedana, paraurti in tubolare, lunghezza totale tra m 5,00 e 5,12	24016/C	KAOT	03/06	07/15	x		C	3100	115	15,00	284,00	x
L200	4WD Double Cab, Single Cab, Club Cab, paraurti a pedana, paraurti in tubolare, lunghezza totale tra m 5,00 e 5,12	24016/SF	KAOT	03/06	07/15	x		SF(C)	3100	115	15,00	279,00	x
L200	4WD Double Cab, Single Cab, Club Cab, paraurti a pedana, paraurti in tubolare, lunghezza totale tra m 5,00 e 5,12	24016/G	KAOT	03/06	07/15	x		GRIFO	3100	115	15,00	487,00	x
L200	4WD, Single Cab, Club Cab, paraurti a pedana, paraurti in tubolare, lunghezza totale tra m 5,00 e 5,12	24022/F	KAOT, KJOT, KTOT	03/06	07/15	x		F	3567	160	16,30	219,00	x
L200	4WD, Single Cab, Club Cab, paraurti a pedana, paraurti in tubolare, lunghezza totale tra m 5,00 e 5,12	24022/C	KAOT, KJOT, KTOT	03/06	07/15	x		C	3567	160	16,30	306,00	x
L200	4WD, Single Cab, Club Cab, paraurti a pedana, paraurti in tubolare, lunghezza totale tra m 5,00 e 5,12	24022/SF	KAOT, KJOT, KTOT	03/06	07/15	x		SF(C)	3567	160	16,30	250,00	x
L200	4WD, Single Cab, Club Cab, paraurti a pedana, paraurti in tubolare, lunghezza totale tra m 5,00 e 5,12	24022/G	KAOT, KJOT, KTOT	03/06	07/15	x		GRIFO(C)	3567	160	16,30	320,00	x
L200	4WD, Single Cab, Club Cab, paraurti a pedana, paraurti in tubolare, lunghezza totale tra m 5,00 e 5,12	24022/SFM	KAOT, KJOT, KTOT	03/06	07/15	x		SFM(C)	3567	160	16,30	410,00	x
L200	4WD My 2010 Double Cab, paraurti a pedana, paraurti in tubolare, lunghezza totale >= m 5,185	24019/F	KAOT	03/10	07/15	x		F	2700	115	15,00	231,00	x
L200	4WD My 2010 Double Cab, paraurti a pedana, paraurti in tubolare, lunghezza totale >= m 5,185	24019/C	KAOT	03/10	07/15	x		C	2700	115	15,00	284,00	x
L200	4WD My 2010 Double Cab, paraurti a pedana, paraurti in tubolare, lunghezza totale >= m 5,185	24019/SF	KAOT	03/10	07/15	x		SF(C)	2700	115	15,00	279,00	x
L200	4WD My 2010 Double Cab, paraurti a pedana, paraurti in tubolare, lunghezza totale >= m 5,185	24019/G	KAOT	03/10	07/15	x		GRIFO	2700	115	15,00	487,00	x
L200	4WD Double Cab, Single Cab, Club Cab, con e senza paraurti a gradino	24016/F	KJOT	08/15	08/19	x		F	3100	115	15,00	220,00	x
L200	4WD Double Cab, Single Cab, Club Cab, con e senza paraurti a gradino	24016/C	KJOT	08/15	08/19	x		C	3100	115	15,00	284,00	x
L200	4WD Double Cab, Single Cab, Club Cab, con e senza paraurti a gradino	24016/SF	KJOT	08/15	08/19	x		SF(C)	3100	115	15,00	279,00	x
















														
L200	4WD, Double Cab, con e senza paraurti a gradino	24022/F	KAOT, KJOT, KTOT	03/06	02/10	x		F	3567	160	16,30	219,00	x	
L200	4WD, Double Cab, con e senza paraurti a gradino	24022/C	KAOT, KJOT, KTOT	03/06	02/10	x		C	3567	160	16,30	306,00	x	
L200	4WD, Double Cab, con e senza paraurti a gradino	24022/SF	KAOT, KJOT, KTOT	03/06	02/10	x		SF(C)	3567	160	16,30	250,00	x	
L200	4WD, Double Cab, con e senza paraurti a gradino	24022/G	KAOT, KJOT, KTOT	03/06	02/10	x		GRIFO(C)	3567	160	16,30	320,00	x	
L200	4WD, Double Cab, con e senza paraurti a gradino	24022/SFM	KAOT, KJOT, KTOT	03/06	02/10	x		SFM(C)	3567	160	16,30	410,00	x	
L200	4WD Double Cab, Single Cab, Club Cab, con e senza paraurti a gradino	24016/G	KJOT	08/15	08/19	x		GRIFO	3100	115	15,00	487,00	x	
L200	4WD, Double Cab, Club Cab, con e senza paraurti a gradino	24022/F	KAOT, KJOT, KTOT	08/15	08/19	x		F	3567	160	16,30	219,00	x	
L200	4WD, Double Cab, Club Cab, con e senza paraurti a gradino	24022/C	KAOT, KJOT, KTOT	08/15	08/19	x		C	3567	160	16,30	306,00	x	
L200	4WD, Double Cab, Club Cab, con e senza paraurti a gradino	24022/SF	KAOT, KJOT, KTOT	08/15	08/19	x		SF(C)	3567	160	16,30	250,00	x	
L200	4WD, Double Cab, Club Cab, con e senza paraurti a gradino	24022/G	KAOT, KJOT, KTOT	08/15	08/19	x		GRIFO(C)	3567	160	16,30	320,00	x	
L200	4WD, Double Cab, Club Cab, con e senza paraurti a gradino	24022/SFM	KAOT, KJOT, KTOT	08/15	08/19	x		SFM(C)	3567	160	16,30	410,00	x	
L200	4WD, Double Cab, AdBlue, con e senza paraurti a gradino	24022/F	KJOT	09/19		x		F	3567	160	16,30	219,00		x
L200	4WD, Double Cab, AdBlue, con e senza paraurti a gradino	24022/C	KJOT	09/19		x		C	3567	160	16,30	306,00		x
L200	4WD, Double Cab, AdBlue, con e senza paraurti a gradino	24022/SF	KJOT	09/19		x		SF(C)	3567	160	16,30	250,00		x
L200	4WD, Double Cab, AdBlue, con e senza paraurti a gradino	24022/G	KJOT	09/19		x		GRIFO(C)	3567	160	16,30	320,00		x
L200	4WD, Double Cab, AdBlue, con e senza paraurti a gradino	24022/SFM	KJOT	09/19		x		SFM(C)	3567	160	16,30	410,00		x
L200	PICK-UP 4WD	24008	K	91	02/06			C	2700	100	14,50	260,00	x	
L200	PICK-UP 4WD	24008/1	K	91	02/06			GRIFO(C)	2700	100	14,50	431,00	x	
OUTLANDER	2-4WD	24013/F	CUOW	04/03	12/06			F	1500	75	10,50	215,00	x	
OUTLANDER	2-4WD	24013	CUOW	04/03	12/06			C	1500	75	10,50	314,00	x	
OUTLANDER	2-4WD, con pedana (completamente abbattibile solo con sfera sganciata, solo parzialmente con sfera inserita o modello fisso)	24018/F	CW0, CWB	07/07	09/12		i	F	2000	100	11,00	242,00		x
OUTLANDER	2-4WD, con pedana	24018/C	CW0, CWB	07/07	09/12		i	C	2000	100	11,00	317,00		x
OUTLANDER	2-4WD	24021/F	C CW0, CWB	10/12		x	i	F	2000	100	11,20	185,00		x
OUTLANDER	2-4WD	24021/C	C CW0, CWB	10/12		x	i	C	2000	100	11,20	295,00		x
OUTLANDER	2-4WD	24021/VM	C CW0, CWB	10/12		x	i	VM	2000	100	11,20	370,00		x
PAJERO	4WD 2-4 porte, senza fori nei longheroni	24003	L043, L048	83	86			F	1800	100		197,00	x	
PAJERO	4WD 2-4 porte	24015	L, V, V20, V24	85	01/00			C	3500	135	15,00	208,00	x	
PAJERO	4WD 2 porte	24017/2C	V, V60, V64, V80	05/00			i	C	3500	135	16,00	313,00	x	
PAJERO	4WD 2 porte	24017/2SF	V, V60, V64, V80	05/00			i	SF(C)	3500	135	16,00	290,00	x	
















														
PAJERO	4WD 2 porte	24017/2G	V, V60, V64, V80	05/00			i	GRIFO(C)	3500	135	16,00	418,00	x	
PAJERO	4WD 4 porte	24017/4C	V, V60, V64, V80	05/00			i	C	3500	135	16,00	313,00	x	
PAJERO	4WD 4 porte	24017/4SF	V, V60, V64, V80	05/00			i	SF(C)	3500	135	16,00	290,00	x	
PAJERO	4WD 4 porte	24017/4G	V, V60, V64, V80	05/00			i	GRIFO(C)	3500	135	16,00	418,00	x	
PAJERO PININ	4WD 3 porte L=3.735	24012/C	H60W, H66W	00				C	1500	75	9,50	247,00	x	
PAJERO PININ	4WD 5 porte L=4.038	24012/L	H60W, H66W	00			i	C	1500	75	9,50	260,00	x	
PAJERO SPORT	4WD 4 porte	24007	K90, K94	01/99	08			C	2800	115	14,50	249,00	x	
SPACE STAR	MONOVOLUME	24011	DGO	01/99	02/13	x	v	C	1400	75	8,00	260,00	x	
NISSAN														
ALMERA	2 VOLUMI 3-5 porte	26015/F	N16	01/00		x	v	F	1200	75	7,80	198,00	x	
ALMERA	2 VOLUMI 3-5 porte	26015	N16	01/00		x	v	C	1200	75	7,80	297,00	x	
ALMERA TINO	MONOVOLUME	26016/F	V10	01/00	7	x	v	F	1250	75	8,40	198,00	x	
ALMERA TINO	MONOVOLUME	26016	V10	01/00	07	x	v	C	1250	75	8,40	297,00	x	
CABSTAR		26013	TL	98	05			C	2800	120	15,80	376,00	x	
EVALIA	MONOVOLUME	26027	M20	09		x	i	C	1100	75	7,50	278,00		x
INTERSTAR	FURGONE	31101/SF	ED, FD, JD, ND, PD, E9, F3, F9	98	02/10			SF	2300	100	13,80	225,00	x	
INTERSTAR	FURGONE	31101/G	ED, FD, JD, ND, PD, E9, F3, F9	98	02/10			G	2300	100	13,80	418,00	x	
JUKE	2WD, no 4x4	26028/F	F15	10/10	11/19	x		F	1250	75	8,50	197,00		x
JUKE	2WD, no 4x4	26028/C	F15	10/10	11/19	x		C	1250	75	8,50	294,00		x
KING-CAB	no DOUBLE-CAB	26009	D21	01/94	07/05	x		C	2000	100		240,00	x	
KING-CAB	DOUBLE-CAB 4WD	26018	UD22	98	15	x		C	3000	120	14,70	272,00	x	
KUBISTAR	MONOVOLUME, no 4X4, no GRANVOLUME	31096/F	FC, KC, F1	97	03			F	1355	75	8,60	168,00	x	
KUBISTAR	MONOVOLUME, no 4X4, no GRANVOLUME	31096/C	FC, KC, F1	97	03			C	1355	75	8,60	268,00	x	
MICRA	2 VOLUMI 3-5 porte	26008	K11	92	01/98	x	v	C	750	50		200,00	x	
MICRA	2 VOLUMI 3-5 porte, no COUPE'	26019	K12	03/03	12/10	x	i	C	1025	50	6,70	249,00	x	
MICRA	2 VOLUMI 5 porte	26033/F	K14	03/17		x	i	F	1294	75	7,00	215,00		x
MICRA	2 VOLUMI 5 porte	26033/C	K14	03/17		x	i	C	1294	75	7,00	292,00		x
NAVARA	2-4WD 2-4 porte, paraurti a pedana	26022/PF	D40	08/05	12/15			F	3000	120	15,00	198,00		x
NAVARA	2-4WD 2-4 porte, paraurti a pedana	26022/PSF	D40	08/05	12/15			SF(C)	3000	120	15,00	316,00	x	
NAVARA	2-4WD 2-4 porte, paraurti a pedana	26022/PC	D40	08/05	12/15			C	3000	120	15,00	279,00	x	
NAVARA	2-4WD 2-4 porte, paraurti a pedana	26022/PG	D40	08/05	12/15			GRIFO(C)	3000	120	15,00	482,00	x	
NAVARA	2-4WD 2-4 porte, paraurti in tubolare	26022/TF	D40	08/05	12/15			F	3000	120	15,00	185,00	x	
NAVARA	2-4WD 2-4 porte, paraurti in tubolare	26022/TC	D40	08/05	12/15			C	3000	120	15,00	279,00	x	
NAVARA	2-4WD 2-4 porte, paraurti in tubolare	26022/TSF	D40	08/05	12/15			SF	3000	120	15,00	316,00	x	
NAVARA	2-4WD 2-4 porte, paraurti in tubolare	26022/TG	D40	08/05	12/15			GRIFO	3000	120	15,00	482,00	x	
NAVARA	PICK-UP 2-4WD	26032/SF	D23	01/16				SF	3712	140	17,00	209,00		
NAVARA	PICK-UP 2-4WD	26032/G	D23	01/16				G	3712	140	17,00	308,00		
NAVARA	PICK-UP 2-4WD	26032/SFM	D23	01/16				SFM	3712	140	17,00	355,00		
NAVARA NP 300	PICK-UP 2-4WD	26032/SF	D23	01/16				SF	3712	140	17,00	209,00		
NAVARA NP 300	PICK-UP 2-4WD	26032/G	D23	01/16				G	3712	140	17,00	308,00		
















													
NAVARA NP 300	PICK-UP 2-4WD	26032/SFM	D23	01/16				SFM	3712	140	17,00	355,00	
NOTE	2 VOLUMI 5 porte, no E12	26023/F	E11	04/06	13	x	i	F	1000	50	6,70	174,00	x
NOTE	2 VOLUMI 5 porte, no E12	26023/C	E11	04/06	13	x	i	C	1000	50	6,70	255,00	x
NOTE	2 VOLUMI 5 porte, no E12	26023/VM	E11	04/06	13	x	i	VM	1000	50	6,70	335,00	x
NP300	4WD	26018	D22	08		x		C	3000	120	14,70	272,00	x
NV200	MONOVOLUME	26027	M20	11/09		x	i	C	1100	75	7,50	278,00	x
NV300	FURGONE	31103/SF	4	09/16				SF	2366	120	12,00	180,00	x
NV300	FURGONE	31103/G	4	09/16				GRIFO	2366	120	12,00	445,00	x
NV400	FURGONE solo trazione anteriore, no paraurti a pedana	31104/SF	MA, MR, M9A, MF, MW, M9, M1, MS, ML, VA, V1	03/12				SF	3076	120	15,00	244,00	x
NV400	FURGONE solo trazione anteriore, no paraurti a pedana	31104/G	MA, MR, M9A, MF, MW, M9, M1, MS, ML, VA, V1	03/12				GRIFO	3076	120	15,00	410,00	x
PATHFINDER	4WD	26021/C	R51	01/05			i	C	3000	120	15,00	203,00	x
PATHFINDER	4WD	26021/SF	R51	01/05			i	SF(C)	3000	120	15,00	234,00	x
PATHFINDER	4WD	26021/G	R51	01/05			i	GM	3000	120	15,00	407,00	x
PATROL GR	4WD 2-4 porte	26012	Y61, Y60	89	09/04	x		C	3500	140	16,00	239,00	x
PRIMASTAR	FURGONE	31099/SF	FL, F4, F7, J4	09/02	14			SF	2000	80	12,50	180,00	x
PRIMASTAR	FURGONE	31075	FL, F4, F7, J4	09/02	14			C	2000	80	12,50	207,00	x
PRIMERA	BERLINA, 2 VOLUMI	26011	P11	01/96	09/99	x	i	C	1400	75	8,40	260,00	x
PRIMERA	STATION WAGON	26020	P 12H, P 12F, P 12S	01/02		x	v	C	1850	75	9,50	309,00	x
QASHQAI	2-4WD, No AdBlue	26029/F	J10, J11	01/07	09/18	x	i	F	1800	75	9,80	197,00	x
QASHQAI	2-4WD, No AdBlue	26029/C	J10, J11	01/07	09/18	x	i	C	1800	75	9,80	319,00	x
QASHQAI	2-4WD, No AdBlue	26029/VM	J10, J11	01/07	09/18	x	i	VM	1800	75	9,80	370,00	x
QASHQAI	2-4WD, AdBlue	26034/F	J10, J11	10/18		x	v	F	2047	110	10,00	197,00	x
QASHQAI	2-4WD, AdBlue	26034/C	J10, J11	10/18		x	v	C	2047	110	10,00	319,00	x
QASHQAI	2-4WD, AdBlue	26034/VM	J10, J11	10/18		x	v	VM	2047	110	10,00	370,00	x
QASHQAI+2	2-4WD	26029/F	J10, J11	01/07	13	x		F	1800	75	9,80	197,00	x
QASHQAI+2	2-4WD	26029/C	J10, J11	01/07	13	x		C	1800	75	9,80	319,00	x
QASHQAI+2	2-4WD	26029/VM	J10, J11	01/07	13	x		VM	1800	75	9,80	370,00	x
TERRANO II	4WD 2-4 porte Restyling	26010	R20	02/93				C	3000	120	13,67	229,00	x
X-TRAIL	2-4WD	26017/F	T30	09/01	05/07	x	v	F	2000	100	11,00	281,00	x
X-TRAIL	2-4WD	26017	T30	09/01	05/07	x	v	C	2000	100	11,00	328,00	x
X-TRAIL	2-4WD, no sensori di parcheggio	26025/F	T31	06/07	07/14	x	v	F	2200	100	11,00	229,00	x
X-TRAIL	2-4WD, no sensori di parcheggio	26025/C	T31	06/07	07/14	x	v	C	2200	100	11,00	314,00	x
X-TRAIL	2-4WD, AdBlue	26030/F	T32, T31	07/14		x	i	F	2208	100	11,10	197,00	x
X-TRAIL	2-4WD, AdBlue	26030/C	T32, T31	07/14		x	i	C	2208	100	11,10	295,00	x
X-TRAIL	2-4WD, AdBlue	26030/VM	T32, T31	07/14		x	i	VM	2208	100	11,10	362,00	x
OPEL/VAUXHALL													
AGILA	MONOVOLUME 4 posti	37012	H00	01/00	02		v	C	650	30	5,40	297,00	x
AGILA	MONOVOLUME 5 posti	37016	H00	02	02/08			C	800	35	5,60	297,00	x
ANTARA	SUV 4WD	28056/F	L-A, ANTARA VAN	02/06				F	2000	80	12,50	203,00	x
ANTARA	SUV 4WD	28056/SF	L-A, ANTARA VAN	02/06				SF	2000	80	12,50	255,00	x















														
ANTARA	SUV 4WD	28056/C	L-A, ANTARA VAN	02/06				C	2000	80	12,50	295,00		x
ANTARA	SUV 4WD	28056/VM	L-A, ANTARA VAN	02/06				VM	2000	80	12,50	375,00		x
ANTARA	SUV 4WD	28056/G	L-A, ANTARA VAN	02/06				GM	2000	80	12,50	474,00		x
ASTRA	CABRIO, COUPÉ, verificare trainabilità	28044	T98	98	04	x	i	C	1300	75	8,00	225,00	x	
ASTRA	TWIN TOP CABRIO COUPE'	28057/C	A-H/C	07		x	i	C	1200	60	8,30	307,00		x
ASTRA	TWIN TOP CABRIO COUPE'	28057/VM	A-H/C	07		x	i	VM	1200	60	8,30	365,00		x
ASTRA F	STATION WAGON	28035	F, T92 KOMBI	91	98	x		C	1200	75		185,00	x	
ASTRA G	2 VOLUMI 3-5 porte	28044	T98	11/98	11/03	x		C	1300	75	8,00	225,00		x
ASTRA G	STATION WAGON	28043/F	T98, KOMBI, ASTRA	04/98	07/04	x	i	F	1300	75	8,20	176,00	x	
ASTRA G	STATION WAGON	28043	T98, KOMBI, ASTRA	04/98	07/04	x	i	C	1300	75	8,20	234,00	x	
ASTRA H	2 VOLUMI 5 porte, GPL	28053/C	A-H/C, A-H, GMIH	01/04	10			C	1500	75	8,50	208,00		x
ASTRA H	STATION WAGON	28054/F	A - H/SW, H VAN, GMIJ, ASTRA-H	08/04	11/10	x		F	1400	75	8,80	174,00		x
ASTRA H	STATION WAGON	28054/C	A - H/SW, H VAN, GMIJ, ASTRA-H	08/04	11/10	x		C	1400	75	8,80	208,00		x
ASTRA H	STATION WAGON	28054/VM	A - H/SW, H VAN, GMIJ, ASTRA-H	08/04	11/10	x		VM	1400	75	8,80	308,00		x
ASTRA H GTC	2 VOLUMI 3 porte	28053/C	A-H/C, A-H, GMIH	01/04	11/11			C	1500	75	8,50	208,00		x
ASTRA J	2 VOLUMI 5 porte	28059/F	P-J	12/09	08/15	x	i	F	1500	75	9,00	174,00		x
ASTRA J	2 VOLUMI 5 porte	28059/C	P-J	12/09	08/15	x	i	C	1500	75	9,00	255,00		x
ASTRA J	2 VOLUMI 5 porte	28059/VM	P-J	12/09	08/15	x	i	VM	1500	75	9,00	300,00		x
ASTRA J GTC	2 VOLUMI 3 porte	28062/C	P-J SW	12/11		x	i	C	1500	75	9,80	278,00		x
ASTRA J GTC	2 VOLUMI 3 porte	28062/VM	P-J SW	12/11		x	i	VM	1500	75	9,80	345,00		x
ASTRA J SPORTS TOURER	STATION WAGON	28061/F	P-J/SW	12/10	02/16	x	i	F	1500	75	9,80	174,00		x
ASTRA J SPORTS TOURER	STATION WAGON	28061/C	P-J/SW	12/10	02/16	x	i	C	1500	75	9,80	208,00		x
ASTRA J SPORTS TOURER	STATION WAGON	28061/VM	P-J/SW	12/10	02/16	x	i	VM	1500	75	9,80	300,00		x
ASTRA K	2 VOLUMI 5 porte	28065/F	B-K	09/15		x	i	F	2372	75	10,50	182,00		x
ASTRA K	2 VOLUMI 5 porte	28065/C	B-K	09/15		x	i	C	2372	75	10,50	270,00		x
ASTRA K	2 VOLUMI 5 porte	28065/VM	B-K	09/15		x	i	VM	2372	75	10,50	330,00		x
ASTRA K SPORTS TOURER	STATION WAGON	28065/F	B-K	03/16		x		F	2372	75	10,50	182,00		x
ASTRA K SPORTS TOURER	STATION WAGON	28065/C	B-K	03/16		x	i	C	2372	75	10,50	270,00		x
ASTRA K SPORTS TOURER	STATION WAGON	28065/VM	B-K	03/16		x	i	VM	2372	75	10,50	330,00		x
ASTRA K SPORTS TOURER +	STATION WAGON	28065/F	B-K	03/16		x		F	2372	75	10,50	182,00		x
ASTRA K SPORTS TOURER +	STATION WAGON	28065/C	B-K	03/16		x	i	C	2372	75	10,50	270,00		x













														
ASTRA K SPORTS TOURER +	STATION WAGON	28065/VM	B-K	03/16		x	i	VM	2372	75	10,50	330,00		x
CAMPO	PICK-UP 4WD TELAIO N. JAA...	17002	TFS	92				C	2000	120	11,70	252,00	x	
COMBO B	FURGONE	28037	COMBO B	94	01	x		C	1000	50	6,50	252,00	x	
COMBO D	FURGONE	13157/F	COMBO-D	12		x	i	F	1500	60	9,70	165,00		x
COMBO D	FURGONE	13157/C	COMBO-D	12		x	i	C	1500	60	9,70	242,00		x
COMBO D	FURGONE	13157/VM	COMBO-D	12		x	i	VM	1500	60	9,70	319,00		x
COMBO	TAGLIA M MONOVOLUME L=4.400, per aprire le porte nella versione con doppia apertura posteriore il rimorchio deve essere sganciato	07052/F	E	08/18				F	1504	75	8,90	174,00		x
COMBO	TAGLIA M MONOVOLUME L=4.400, per aprire le porte nella versione con doppia apertura posteriore il rimorchio deve essere sganciato	07052/C	E	08/18				C	1504	75	8,90	224,00		x
COMBO	TAGLIA M MONOVOLUME L=4.400, per aprire le porte nella versione con doppia apertura posteriore il rimorchio deve essere sganciato	07052/VM	E	08/18				VM	1504	75	8,90	314,00		x
COMBO	TAGLIA XL MONOVOLUME L=4.753	07053/F	E	08/18				F	1504	75	8,90	174,00		x
COMBO	TAGLIA XL MONOVOLUME L=4.753	07053/C	E	08/18				C	1504	75	8,90	224,00		x
COMBO	TAGLIA XL MONOVOLUME L=4.753	07053/VM	E	08/18				VM	1504	75	8,90	314,00		x
CORSA B	2 VOLUMI 3-5 porte	28036	S 93	93	00	x	v	C	1000	50		201,00	x	
CORSA C	2 VOLUMI 3-5 porte	28047	CORSA-C	00	08/06	x	i	C	1200	50	7,30	252,00	x	
CORSA D	2 VOLUMI 3-5 porte, GPL	13149/F	S-D	09/06	12/14	x	i	F	1300	75	7,50	162,00		x
CORSA D	2 VOLUMI 3-5 porte, GPL	13149/C	S-D	09/06	12/14	x	i	C	1300	75	7,50	226,00		x
CORSA D	2 VOLUMI 3-5 porte, GPL	13149/VM	S-D	09/06	12/14	x	i	VM	1300	75	7,50	319,00		x
CORSA E	2 VOLUMI 3-5 porte Restyling, GPL	13149/C	S-D	01/15	08/19	x	i	C	1300	75	7,50	226,00		x
CORSA E	2 VOLUMI 3-5 porte Restyling, GPL	13149/VM	S-D	01/15	08/19	x	i	VM	1300	75	7,50	319,00		x
CROSSLAND X	SUV	28066/F	P7, 2 R	03/17		x	i	F	962	65	6,20	176,00		x
CORSA	2 VOLUMI 3-5 porte	29053/F	U	9/19		x	i	F	1253	55	7,20	205,00		x
CROSSLAND X	SUV	28066/C	P7, 2 R	03/17		x	i	C	962	65	6,20	281,00		x
CORSA	2 VOLUMI 3-5 porte	29053/C	U	12/19		x	i	C	1253	55	7,20	278,00		x
CROSSLAND X	SUV	28066/VM	P7, 2 R	03/17		x	i	VM	962	65	6,20	338,00		x
CORSA	2 VOLUMI 3-5 porte	29053/VM	U	12/19		x	i	VM	1253	55	7,20	318,00		x
FRONTERA A	4WD 2-4 porte, controllare valore D	28041	UT2, UT4	01/92	01/97			C	2000	75	11,80	237,00	x	
FRONTERA B	4WD 2-4 porte	28046	6A	04/99	12/04			C	2800	112	13,70	263,00	x	
GRANDLAND X	2-4WD, AdBlue, no hybrid, no modello con sensori di parcheggio	29052/F	Z	03/17		x	v	F	2222	80	10,30	139,00		x
GRANDLAND X	2-4WD, AdBlue, no Hybrid	29052/C	Z	03/17		x	v	C	2222	80	10,30	252,00		x
GRANDLAND X	2-4WD, AdBlue, no Hybrid	29052/VM	Z	03/17		x	v	VM	2222	80	10,30	331,00		x
INSIGNIA	BERLINA	28058/F	OG-A	11/08	06/17	x	i	F	2000	85	11,30	208,00		x
INSIGNIA	BERLINA	28058/C	OG-A	11/08	06/17	x	i	C	2000	85	11,30	303,00		x
INSIGNIA	BERLINA	28058/VM	OG-A	11/08	06/17	x	i	VM	2000	85	11,30	335,00		x
INSIGNIA SPORTS TOURER	STATION WAGON	28058/F	OG-A	11/08	06/17	x	i	F	2000	85	11,30	208,00		x
INSIGNIA SPORTS TOURER	STATION WAGON	28058/C	OG-A	11/08	06/17	x	i	C	2000	85	11,30	303,00		x
INSIGNIA SPORTS TOURER	STATION WAGON, no 4x4	28058/VM	OG-A	11/08	06/17	x	i	VM	2000	85	11,30	335,00		x
















														
KADETT E	CARAVAN STATION WAGON	28029		84		x		C	1100	50		190,00	x	
MERIVA	MONOVOLUME	28050	X01 MONOCAB, Z1, GMIC	03/03	03/10	x	i	C	1200	50	8,00	284,00		x
MERIVA B	MONOVOLUME	28060/F	SD-MONOCAB, S-D	04/10		x		F	1300	75	8,00	180,00		x
MERIVA B	MONOVOLUME	28060/C	SD-MONOCAB, S-D	04/10		x		C	1300	75	8,00	278,00		x
MERIVA B	MONOVOLUME	28060/VM	SD-MONOCAB, S-D	04/10		x		VM	1300	75	8,00	335,00		x
MOKKA	SUV 2-4WD	28064/F	J-A	11/12		x	v	F	1694	90	8,75	169,00		x
MOKKA	SUV 2-4WD	28064/C	J-A	11/12		x	v	C	1694	90	8,75	268,00		x
MOKKA	SUV 2-4WD	28064/VM	J-A	11/12		x	v	VM	1694	90	8,75	330,00		x
MOKKA X	SUV 2-4WD	28064/F	J-A	11/12		x	v	F	1694	90	8,75	169,00		x
MOKKA X	SUV 2-4WD	28064/C	J-A	11/12		x	v	C	1694	90	8,75	268,00		x
MOKKA X	SUV 2-4WD	28064/VM	J-A	11/12		x	v	VM	1694	90	8,75	330,00		x
MONTEREY		17003	UBB	92				C	3300	135	15,00	279,00	x	
MOVANO A	FURGONE	31101/SF	ED, FD, JD, ND, PD, E9, F3, F9	01/98	10/12			SF	2300	100	13,80	225,00	x	
MOVANO A	FURGONE	31101/G	ED, FD, JD, ND, PD, E9, F3, F9	01/98	10/12			G	2300	100	13,80	418,00	x	
MOVANO B	FURGONE solo trazione anteriore, no paraurti a pedana	31104/SF	MA, MR, M9A, MF, MW, M9, M1, MS, ML, VA, V1	03/10				SF	3076	120	15,00	244,00		x
MOVANO B	FURGONE solo trazione anteriore, no paraurti a pedana	31104/G	MA, MR, M9A, MF, MW, M9, M1, MS, ML, VA, V1	03/10				GRIFO	3076	120	15,00	410,00		x
OMEGA B	BERLINA	28038	OMEGA B, V94	01/94		x		C	1900	75	11,00	222,00		x
OMEGA B CARAVAN	STATION WAGON	28039	V94, KOMBI	01/94	04/03		i	C	1750	75	11,00	247,00		x
SIGNUM	2 VOLUMI 5 porte	28051/F	VECTRA/CAR, Z-C/S	03/03	09			F	1700	78	10,00	208,00		x
SIGNUM	2 VOLUMI 5 porte	28051/C	VECTRA/CAR, Z-C/S	03/03	09			C	1700	78	10,00	313,00		x
SIGNUM	2 VOLUMI 5 porte	28051/VM	VECTRA/CAR, Z-C/S	03/03	09			VM	1700	78	10,00	370,00		x
VECTRA B	BERLINA, 2 VOLUMI	28040/1	J96	01/96	01/99	x		C	1500	75	8,80	244,00	x	
VECTRA B	BERLINA, 2 VOLUMI, Restyling	28040/2	J96	01/98	12/01	x	v	C	1700	75	8,80	244,00	x	
VECTRA B	STATION WAGON	28042	J96, KOMBI	95	12/01			C	1500	75	8,80	249,00	x	
VECTRA C	BERLINA, 2 VOLUMI 5 porte	28049/C	VECTRA/LIM, VECTRA/CAR, Z-C	01/02		x	v	C	1600	78	9,50	262,00		x
VECTRA C	STATION WAGON	28052/F	VECTRA/SW, Z-C/SW	01/02				F	1800	78	10,60	220,00		x
VECTRA C	STATION WAGON	28052/C	VECTRA/SW, Z-C/SW	01/02				C	1800	78	10,60	286,00		x
VECTRA C	STATION WAGON	28052/VM	VECTRA/SW, Z-C/SW	01/02				VM	1800	78	10,60	320,00		x
VIVARO	FURGONE	31099/SF	F7, J7, U7, X83	01/01	09/14			SF	2000	80	12,50	180,00	x	
VIVARO	FURGONE	31075	F7, J7, U7, X83	01/01	09/14			C	2000	80	12,50	207,00	x	
VIVARO	FURGONE	31103/SF	L, X83, F7, JL	10/14	02/19			SF	2366	120	12,00	180,00		x
VIVARO	FURGONE	31103/G	L, X83, F7, JL	10/14	02/19			GRIFO	2366	120	12,00	445,00		x















														
VIVARO C	FURGONE	07049/F	V	03/19		x		F	2644	120	14,00	171,00		x
VIVARO C	FURGONE	07049/C	V	03/19		x		C	2644	120	14,00	240,00		x
ZAFIRA A	MONOVOLUME	28048/F	T98 MONOCAB, A VAN	01/99	06/05	x	i	F	1500	75	8,70	182,00	x	
ZAFIRA A	MONOVOLUME	28048/C	T98 MONOCAB, A VAN	01/99	06/05	x	i	C	1500	75	8,70	226,00	x	
ZAFIRA B	MONOVOLUME, Metano	28055/F	A-H/MONOCAB, ZAFIRA VAN	07/05	11/11	x	i	F	1500	75	9,60	174,00		x
ZAFIRA B	MONOVOLUME, Metano	28055/C	A-H/MONOCAB, ZAFIRA VAN	07/05	11/11	x	i	C	1500	75	9,60	257,00		x
ZAFIRA B	MONOVOLUME, Metano	28055/VM	A-H/MONOCAB, ZAFIRA VAN	07/05	11/11	x	i	VM	1500	75	9,60	344,00		x
ZAFIRA TOURER	MONOVOLUME, STATION WAGON, Metano	07106/1F	P-J/SW	11		x		F	1500	75	10,00	174,00		x
ZAFIRA TOURER	MONOVOLUME, STATION WAGON, Metano	07106/1C	P-J/SW	11		x		C	1500	75	10,00	267,00		x
ZAFIRA TOURER	MONOVOLUME, STATION WAGON, Metano	07106/VM	P-J/SW	11		x	i	VM	1500	75	10,00	320,00		x
ZAFIRA LIFE	FURGONE	07049/F	V	03/19		x		F	2644	120	14,00	171,00		x
ZAFIRA LIFE	FURGONE	07049/C	V	03/19		x		C	2644	120	14,00	240,00		x
PEUGEOT														
1007	MONOVOLUME	29040/F	KM, JM, JG	07/05	01/09	x		F	1137	70	7,00	185,00		x
1007	MONOVOLUME	29040/C	KM, JM, JG	07/05	01/09	x		C	1137	70	7,00	252,00		x
1007	MONOVOLUME	29040/VM	KM, JM, JG	07/05	01/09	x		VM	1137	70	7,00	340,00		x
106	2 VOLUMI	29026		01/91	05/96	x	v	C	800	56		223,00	x	
106	2 VOLUMI 3-5 porte	07029	1A, 1C, 1S	05/96			i	C	700	50	4,83	189,00	x	
2008	SUV	29049/F	C	13	12/19	x	i	F	1300	60	8,10	197,00		x
2008	SUV	29049/C	C	13	12/19	x	i	C	1300	60	8,10	290,00		x
2008	SUV	29049/VM	C	13	12/19	x	i	VM	1300	60	8,10	341,00		x
2008	SUV, GT Line, no Full Elettric	29053/F	U	01/20		x	i	F	1253	55	7,20	205,00		x
2008	SUV, GT Line, no Full Elettric	29053/C	U	01/20		x	i	C	1253	55	7,20	278,00		x
2008	SUV, GT Line, no Full Elettric	29053/VM	U	01/20		x	i	VM	1253	55	7,20	318,00		x
206	2 VOLUMI 3-5 porte	29034/F	2A, 2C, 2G, 2H, 2S, 2I, 2D, 2M	01/98		x	v	F	1100	50	6,90	171,00		x
206	2 VOLUMI 3-5 porte	29034	2A, 2C, 2G, 2H, 2S, 2I, 2D, 2M	01/98		x	v	C	1100	50	6,90	211,00		x
206	BREAK	29037	2E, 2K	02				C	1100	50	7,00	211,00	x	
206 CC	COUPÈ-CABRIO	29034/F	2A, 2C, 2G, 2H, 2S, 2I, 2D, 2M	02/01		x	v	F	1100	50	6,90	171,00		x
206 CC	COUPÈ-CABRIO	29034	2A, 2C, 2G, 2H, 2S, 2I, 2D, 2M	02/01		x	v	C	1100	50	6,90	211,00		x
207	2 VOLUMI 3-5 porte	07050/F	WA,WC,WG,WM	01/06		x	i	F	1450	80	7,70	174,00		x
207	2 VOLUMI 3-5 porte	07050/C	WA,WC,WG,WM	01/06		x	i	C	1450	80	7,70	253,00		x
207	2 VOLUMI 3-5 porte	07050/VM	WA,WC,WG,WM	01/06		x	i	VM	1450	80	7,70	319,00		x
207	STATION WAGON	29042/F	WE, WU	01/06				F	1150	46	7,40	208,00		x
207	STATION WAGON	29042/C	WE, WU	01/06				C	1150	46	7,40	288,00		x
207	STATION WAGON	29042/VM	WE, WU	01/06				VM	1150	46	7,40	315,00		x
208	2 VOLUMI 3-5 porte	07050/F	C	04/12	11/19	x		F	1450	80	7,70	174,00		x
208	2 VOLUMI 3-5 porte	07050/C	C	04/12	11/19	x		C	1450	80	7,70	253,00		x
208	2 VOLUMI 3-5 porte	07050/VM	C	04/12	11/19	x		VM	1450	80	7,70	319,00		x

















														
208	2 VOLUMI 3-5 porte, GT Line, no Full Elettric	29053/F	U	12/19		x	i	F	1253	55	7,20	205,00		x
208	2 VOLUMI 3-5 porte, GT Line, no Full Elettric	29053/C	U	12/19		x	i	C	1253	55	7,20	278,00		x
208	2 VOLUMI 3-5 porte, GT Line, no Full Elettric	29053/VM	U	12/19		x	i	VM	1253	55	7,20	318,00		x
3008	MONOVOLUME	29046/F	O	04/09	10/16	x		F	1500	75	9,00	139,00		x
3008	MONOVOLUME	29046/C	O	04/09	10/16	x		C	1500	75	9,00	252,00		x
3008	MONOVOLUME	29046/VM	O	04/09	10/16	x		VM	1500	75	9,00	331,00		x
3008	2-4WD, AdBlue, no Hybrid, no modello con sensori di parcheggio	29052/F	M J, M C, M 4	11/16		x	v	F	2222	80	10,30	139,00		x
3008	2-4WD, AdBlue, no Hybrid	29052/C	M J, M C, M 4	11/16		x	v	C	2222	80	10,30	252,00		x
3008	2-4WD, AdBlue, no Hybrid	29052/VM	M J, M C, M 4	11/16		x	v	VM	2222	80	10,30	331,00		x
306	2 VOLUMI 3-5 porte, no CABRIO	29048/F	7A, 7C, 7S	01/93		x	i	F	1200	75		197,00	x	
306	2 VOLUMI 3-5 porte, no CABRIO	29048/C	7A, 7C, 7S	01/93		x	i	C	1200	75		301,00	x	
306	STATION WAGON	29031	7E	06/97				C	1000	52	7,00	269,00	x	
307	2 VOLUMI 3-5 porte, no CABRIO	29043/F	3A, 3C, 3G	01/01		x	i	F	1340	76	9,30	174,00		x
307	2 VOLUMI 3-5 porte, no CABRIO	29043/C	3A, 3C, 3G	01/01		x	i	C	1340	76	9,30	260,00		x
307	2 VOLUMI 3-5 porte, no CABRIO	29043/VM	3A, 3C, 3G	01/01		x	i	VM	1340	76	9,30	345,00		x
307	STATION WAGON, MONOVOLUME, no XSI	29036/F	3E, 3H	01/02		x	i	F	1500	72	9,00	187,00		x
307	STATION WAGON, MONOVOLUME, no XSI	29036/C	3E, 3H	01/02		x	i	C	1500	72	9,00	284,00		x
308	2 VOLUMI 3-5 porte, no CABRIO	29043/C	4A, 4C, 4G	07/07	13	x	i	C	1700	76	9,30	260,00		x
308	2 VOLUMI 3-5 porte, no CABRIO	29043/VM	4A, 4C, 4G	07/07	13	x	i	VM	1700	76	9,30	345,00		x
308	2 VOLUMI 3-5 porte, no CABRIO	29050/F	L, FLN	13		x	i	F	1700	75	10,35	174,00		x
308	2 VOLUMI 3-5 porte, no CABRIO	29050/C	L, FLN	13		x	i	C	1700	75	10,35	260,00		x
308	2 VOLUMI 3-5 porte, no CABRIO	29050/VM	L, FLN	13		x	i	VM	1700	75	10,35	345,00		x
308	STATION WAGON	29044/F	4E, 4H	07/07	13			F	1700	70	9,70	180,00		x
308	STATION WAGON	29044/C	4E, 4H	07/07	13			C	1700	70	9,70	260,00		x
308	STATION WAGON	29044/VM	4E, 4H	07/07	13			VM	1700	70	9,70	345,00		x
308	STATION WAGON	07047/F	L	05/14			i	F	1797	70	9,80	191,00		x
308	STATION WAGON	07047/C	L	05/14			i	C	1797	70	9,80	280,00		x
308	STATION WAGON	07047/VM	L	05/14			i	VM	1797	70	9,80	350,00		x
4007	SUV	24018/F	V	07/07	12		i	F	2000	100	11,00	242,00		x
4007	SUV	24018/C	V	07/07	12		i	C	2000	100	11,00	317,00		x
4008	SUV	24020/F		05/12		x	i	F	1400	70	8,60	185,00		x
4008	SUV	24020/C		05/12		x	i	C	1400	70	8,60	260,00		x
4008	SUV	24020/VM		05/12		x	i	VM	1400	70	8,60	341,00		x
406	BERLINA, Restyling	29028	8B	95	01/99			C	1500	80	9,40	227,00	x	
406	STATION WAGON	29030	8E, 8F	12/96				C	1500	80	9,50	227,00	x	
407	BERLINA, no COUPÈ, STATION WAGON	07042/CF	6D, 6E	05/04	12/10	x		F	1800	75	10,80	220,00		x
407	BERLINA, no COUPÈ, STATION WAGON	07042/CC	6D, 6E	05/04	12/10	x		C	1800	75	10,80	284,00		x
407	BERLINA, no COUPÈ, STATION WAGON	07042/CVM	6D, 6E	05/04	12/10	x		VM	1800	75	10,80	335,00		x
5008	MONOVOLUME 5-7 posti	07041/F	O	11/10	12/16	x	v	F	1600	70	9,50	214,00		x
5008	MONOVOLUME 5-7 posti	07041/C	O	11/10	12/16	x	v	C	1600	70	9,50	282,00		x
5008	MONOVOLUME 5-7 posti	07041/VM	O	11/10	12/16	x	v	VM	1600	70	9,50	335,00		x
5008	2-4WD, AdBlue, no Hybrid, no modello con sensori di parcheggio	29052/F	M J, M C	01/17		x	i	F	2222	80	10,30	139,00		x
















													
5008	2-4WD, AdBlue, no Hybrid	29052/C	M J, M C	01/17		x	i	C	2222	80	10,30	252,00	x
5008	2-4WD, AdBlue, no Hybrid	29052/VM	M J, M C	01/17		x	i	VM	2222	80	10,30	331,00	x
508	BERLINA	29051/C	8	03/11	10/18	x	i	C	2266	75	10,60	301,00	x
508	BERLINA	29051/VM	8	03/11	10/18	x	i	VM	2266	75	10,60	341,00	x
508	STATION WAGON, no doppio tubo di scarico	29047/F	8	01/11	12/18	x	i	F	1875	75	10,80	185,00	x
508	STATION WAGON, no doppio tubo di scarico	29047/C	8	01/11	12/18	x	i	C	1875	75	10,80	278,00	x
508	STATION WAGON, no doppio tubo di scarico	29047/VM	8	01/11	12/18	x	i	VM	1875	75	10,80	368,00	x
605	BERLINA	29029	6B	95			v	C	1500	105		274,00	x
806	MONOVOLUME	13133/F	22, AB	01/94	03/02		v	F	1300	60	10,50	198,00	x
806	MONOVOLUME	13133	22, AB	01/94	03/02		v	C	1300	60	10,50	253,00	x
807	MONOVOLUME	13137/F	EA, EB	03/02			i	F	1850	76	11,00	198,00	x
807	MONOVOLUME	13137/C	EA, EB	03/02			i	C	1850	76	11,00	279,00	x
BIPPER	FURGONE no Natural Power	13152/F	AA, AB, AJ	02/08				F	1000	60	6,50	171,00	x
BIPPER	FURGONE no Natural Power	13152	AA, AB, AJ	02/08				C	1000	60	6,50	222,00	x
BIPPER TEPEE	MONOVOLUME no Natural Power	13152/F	AA, AB, AJ	02/08				F	1000	60	6,50	171,00	x
BIPPER TEPEE	MONOVOLUME no Natural Power	13152	AA, AB, AJ	02/08				C	1000	60	6,50	222,00	x
BOXER	CASSONE, controllare valore D	13147/C	Y	09/06				C	3000	120	16,90	338,00	x
BOXER	CASSONE, controllare valore D	13147/G	Y	09/06				GRIFO	3000	120	16,90	521,00	x
BOXER	FURGONE, CASSONE, modello con sensori di parcheggio, 4x4	13148/1SF	23, Z	94	05/06			SF	2000	110	13,40	244,00	x
BOXER	FURGONE, CASSONE, modello con sensori di parcheggio, 4x4	13148/1G	23, Z	94	05/06			GRIFO	2000	110	13,40	492,00	x
BOXER	FURGONE, CASSONE, modello con sensori di parcheggio, no 4X4	13148/SF	23, Z	94	05/06			SF	2000	110	13,40	231,00	x
BOXER	FURGONE, CASSONE, modello con sensori di parcheggio, no 4X4	13148/G	23, Z	94	05/06			GRIFO	2000	110	13,40	481,00	x
BOXER	FURGONE, controllare valore D	13146	Y	06/06		x		C	3000	120	16,90	245,00	x
EXPERT	FURGONE	13133/F	22, A, B	94	07		v	F	1300	60	10,50	198,00	x
EXPERT	FURGONE	13133	22, A, B	94	07		v	C	1300	60	10,50	253,00	x
EXPERT	FURGONE	13151/F	X	01/07	16	x	i	F	2000	80	12,50	165,00	x
EXPERT	FURGONE	13151/C	X	01/07	16	x	i	C	2000	80	12,50	306,00	x
EXPERT	FURGONE	07049/F	V	04/16		x		F	2644	120	14,00	171,00	x
EXPERT	FURGONE	07049/C	V	04/16		x		C	2644	120	14,00	240,00	x
EXPERT TEPEE	MONOVOLUME	13151/F	X	04/08	16	x	i	F	2000	80	12,50	165,00	x
EXPERT TEPEE	MONOVOLUME	13151/C	X	04/08	16	x	i	C	2000	80	12,50	306,00	x
PARTNER	MONOVOLUME, no versione telaio	07045/F	5, G, M	01/96	03/08		i	F	1100	70	7,50	168,00	x
PARTNER	MONOVOLUME, no versione telaio	07045/C	5, G, M	01/96	03/08		i	C	1100	70	7,50	283,00	x
PARTNER	MULTISPAZIO L=4.380	29045/F	7	04/08		x		F	1300	55	8,50	174,00	x
PARTNER	MULTISPAZIO L=4.380	29045/C	7	04/08		x		C	1300	55	8,50	224,00	x
PARTNER	MULTISPAZIO L=4.380	29045/VM	7	04/08		x		VM	1300	55	8,50	314,00	x
PARTNER	MULTISPAZIO L=4.628	29045/LF	7	04/08		x		F	1300	55	8,50	174,00	x
PARTNER	MULTISPAZIO L=4.628	29045/LC	7	04/08		x		C	1300	55	8,50	224,00	x
PARTNER	MULTISPAZIO L=4.628	29045/LVM	7	04/08		x		VM	1300	55	8,50	314,00	x
PARTNER TEPEE	MONOVOLUME L=4.380	29045/F	7	04/08		x		F	1300	55	8,50	174,00	x
PARTNER TEPEE	MONOVOLUME L=4.380	29045/C	7	04/08		x		C	1300	55	8,50	224,00	x
PARTNER TEPEE	MONOVOLUME L=4.380	29045/VM	7	04/08		x		VM	1300	55	8,50	314,00	x

												
PARTNER TEPEE	MONOVOLUME L=4.628	29045/LF	7	04/08		x	F	1300	55	8,50	174,00	x
PARTNER TEPEE	MONOVOLUME L=4.628	29045/LC	7	04/08		x	C	1300	55	8,50	224,00	x
PARTNER TEPEE	MONOVOLUME L=4.628	29045/LVM	7	04/08		x	VM	1300	55	8,50	314,00	x
PARTNER	MONOVOLUME L=4.380, per aprire le porte nella versione con doppia apertura posteriore il rimorchio deve essere sganciato	07052/F	7	04/08	07/18		F	1504	75	8,90	174,00	x
PARTNER	MONOVOLUME L=4.380, per aprire le porte nella versione con doppia apertura posteriore il rimorchio deve essere sganciato	07052/C	7	04/08	07/18		C	1504	75	8,90	224,00	x
PARTNER	MONOVOLUME L=4.380, per aprire le porte nella versione con doppia apertura posteriore il rimorchio deve essere sganciato	07052/VM	7	04/08	07/18		VM	1504	75	8,90	314,00	x
PARTNER	TAGLIA M MONOVOLUME L=4.400, per aprire le porte nella versione con doppia apertura posteriore il rimorchio deve essere sganciato	07052/F	E	08/18			F	1504	75	8,90	174,00	x
PARTNER	TAGLIA M MONOVOLUME L=4.400, per aprire le porte nella versione con doppia apertura posteriore il rimorchio deve essere sganciato	07052/C	E	08/18			C	1504	75	8,90	224,00	x
PARTNER	TAGLIA M MONOVOLUME L=4.400, per aprire le porte nella versione con doppia apertura posteriore il rimorchio deve essere sganciato	07052/VM	E	08/18			VM	1504	75	8,90	314,00	x
PARTNER	L2 MULTISPAZIO L=4.628	07053/F	7	04/08	07/18		F	1504	75	8,90	174,00	x
PARTNER	L2 MULTISPAZIO L=4.628	07053/C	7	04/08	07/18		C	1504	75	8,90	224,00	x
PARTNER	L2 MULTISPAZIO L=4.628	07053/VM	7	04/08	07/18		VM	1504	75	8,90	314,00	x
PARTNER	TAGLIA XL MONOVOLUME L=4.753, per aprire le porte nella versione con doppia apertura posteriore il rimorchio deve essere sganciato	07053/F	E	08/18			F	1504	75	8,90	174,00	x
PARTNER	TAGLIA XL MONOVOLUME L=4.753, per aprire le porte nella versione con doppia apertura posteriore il rimorchio deve essere sganciato	07053/C	E	08/18			C	1504	75	8,90	224,00	x
PARTNER	TAGLIA XL MONOVOLUME L=4.753, per aprire le porte nella versione con doppia apertura posteriore il rimorchio deve essere sganciato	07053/VM	E	08/18			VM	1504	75	8,90	314,00	x
PARTNER TEPEE	MONOVOLUME L=4.380	07052/F	7	04/08	07/18		F	1504	75	8,90	174,00	x
PARTNER TEPEE	MONOVOLUME L=4.380	07052/C	7	04/08	07/18		C	1504	75	8,90	224,00	x
PARTNER TEPEE	MONOVOLUME L=4.380	07052/VM	7	04/08	07/18		VM	1504	75	8,90	314,00	x
PARTNER TEPEE	TAGLIA XL MONOVOLUME L=4.753	07053/F	E	08/18			F	1504	75	8,90	174,00	x
PARTNER TEPEE	TAGLIA XL MONOVOLUME L=4.753	07053/C	E	08/18			C	1504	75	8,90	224,00	x
PARTNER TEPEE	TAGLIA XL MONOVOLUME L=4.753	07053/VM	E	08/18			VM	1504	75	8,90	314,00	x
PARTNER TEPEE	L2 MONOVOLUME L=4.628	07053/F	7	04/08	07/18		F	1504	75	8,90	174,00	x
PARTNER TEPEE	L2 MONOVOLUME L=4.628	07053/C	7	04/08	07/18		C	1504	75	8,90	224,00	x
PARTNER TEPEE	L2 MONOVOLUME L=4.628	07053/VM	7	04/08	07/18		VM	1504	75	8,90	314,00	x
PARTNER TEPEE	TAGLIA M MONOVOLUME L=4.400	07052/F	7	08/18			F	1504	75	8,90	174,00	x
PARTNER TEPEE	TAGLIA M MONOVOLUME L=4.400	07052/C	7	08/18			C	1504	75	8,90	224,00	x
PARTNER TEPEE	TAGLIA M MONOVOLUME L=4.400	07052/VM	7	08/18			VM	1504	75	8,90	314,00	x
















														
RIFTER	TAGLIA M MONOVOLUME L=4.400, per aprire le porte nella versione con doppia apertura posteriore il rimorchio deve essere sganciato	07052/F	E	08/18				F	1504	75	8,90	174,00		x
RIFTER	TAGLIA M MONOVOLUME L=4.400, per aprire le porte nella versione con doppia apertura posteriore il rimorchio deve essere sganciato	07052/C	E	08/18				C	1504	75	8,90	224,00		x
RIFTER	TAGLIA M MONOVOLUME L=4.400, per aprire le porte nella versione con doppia apertura posteriore il rimorchio deve essere sganciato	07052/VM	E	08/18				VM	1504	75	8,90	314,00		x
RIFTER	TAGLIA XL MONOVOLUME L=4.753	07053/F	E	07/18				F	1504	75	8,90	174,00		x
RIFTER	TAGLIA XL MONOVOLUME L=4.753	07053/VM	E	07/18				VM	1504	75	8,90	314,00		x
RIFTER	TAGLIA XL MONOVOLUME L=4.753	07053/C	E	07/18				C	1504	75	8,90	224,00		x
RANCH	FURGONE, no versione telaio	07045/F	5, G, M	01/96	03/08		i	F	1100	70	7,50	168,00	x	
RANCH	MONOVOLUME, no versione telaio	07045/C	5, G, M	01/96	03/08		i	C	1100	70	7,50	283,00	x	
TRAVELLER	MONOVOLUME	07049/F	V	04/16		x		F	2644	120	14,00	171,00		x
TRAVELLER	MONOVOLUME	07049/C	V	04/16		x		C	2644	120	14,00	240,00		x
PORSCHE														
MACAN	SUV 2-4WD, controllare valore D, può essere necessario adeguare il sistema di raffreddamento del veicolo	02029/F	95B	02/14		x	i	F	2000	80	11,00	197,00		x
MACAN	SUV 2-4WD, controllare valore D, può essere necessario adeguare il sistema di raffreddamento del veicolo	02029/C	95B	02/14		x	i	C	2000	80	11,00	292,00		x
MACAN	SUV 2-4WD, controllare valore D, può essere necessario adeguare il sistema di raffreddamento del veicolo	02029/VM	95B	02/14		x	i	VM	2000	80	11,00	376,00		x
RENAULT														
ALASKAN	PICK-UP 2-4WD	26032/SF	D23	01/17				SF	3712	140	17,00	209,00		
ALASKAN	PICK-UP 2-4WD	26032/G	D23	01/17				G	3712	140	17,00	308,00		
ALASKAN	PICK-UP 2-4WD	26032/SFM	D23	01/17				SFM	3712	140	17,00	355,00		
CAPTUR	CROSSOVER, no modello con sensori di parcheggio	31100/F	R 2, R	05/13	12/19	x	V	F	1200	75	7,60	168,00		x
CAPTUR	CROSSOVER	31100/C	R 2, R	05/13	12/19	x	V	C	1200	75	7,60	242,00		x
CAPTUR	CROSSOVER	31100/VM	R 2, R	05/13	12/19	x	V	VM	1200	75	7,60	314,00		x
CAPTUR II	CROSSOVER, AdBlue	31112/F	RJB	01/20		x	i	F	1303	75	7,60	193,00		x
CAPTUR II	CROSSOVER, AdBlue	31112/C	RJB	01/20		x	i	C	1303	75	7,60	248,00		x
CAPTUR II	CROSSOVER, AdBlue	31112/VM	RJB	01/20		x	i	VM	1303	75	7,60	318,00		x
CLIO I	2 VOLUMI 3-5 porte	31045	?57	90	02/98			C	1050	50		240,00	x	
CLIO II	2 VOLUMI 3-5 porte, CAMPUS	31068/F	BB, CB, SB	03/98	05			F	1200	75	7,50	174,00	x	
CLIO II	2 VOLUMI 3-5 porte, CAMPUS	31068	BB, CB, SB	03/98	05			C	1200	75	7,50	230,00	x	
CLIO III	2 VOLUMI 3-5 porte, no GPL	31083/C	BR, CR, SR	09/05	10/12			C	1200	75	7,50	252,00		x
CLIO IV	2 VOLUMI 3-5 porte, VAN, no GT LINE, no GPL	31097/C	R 5, R 6, R-A, R	12/12	09/19		i	C	1200	80	7,50	279,00		x
CLIO IV	2 VOLUMI 3-5 porte, VAN, no GT LINE, no GPL	31097/VM	R 5, R 6, R-A, R	12/12	09/19		i	VM	1200	80	7,50	365,00		x
CLIO V	2 VOLUMI 3-5 porte, VAN, AdBlue	31112/F	RJA	10/19		x	i	F	1303	75	7,60	193,00		x
CLIO V	2 VOLUMI 3-5 porte, VAN, AdBlue	31112/C	RJA	10/19		x	i	C	1303	75	7,60	248,00		x
CLIO V	2 VOLUMI 3-5 porte, VAN, AdBlue	31112/VM	RJA	10/19		x	i	VM	1303	75	7,60	318,00		x















													
CLIO SPORTER IV	STATION WAGON no GT LINE	31100/F	R 7	05/13		x	V	F	1200	75	7,60	168,00	x
CLIO SPORTER IV	STATION WAGON no GT LINE	31100/C	R 7	05/13		x	V	C	1200	75	7,60	242,00	x
CLIO SPORTER IV	STATION WAGON no GT LINE	31100/VM	R 7	05/13		x	V	VM	1200	75	7,60	314,00	x
CLIO SPORTOUR	STATION WAGON	31086/F	KR	02/08	04/13			F	1200	75	7,40	185,00	x
CLIO SPORTOUR	STATION WAGON	31086/C	KR	02/08	04/13			C	1200	75	7,40	258,00	x
ESPACE II	MONOVOLUME, no 4X4	31058	J63	01/91	01/97			C	1200	50		230,00	x
ESPACE III	MONOVOLUME	31067	JE	01/97	12/01			C	2000	85	11,50	223,00	x
ESPACE IV	MONOVOLUME	31077/F	JK??A?, JK??B?	01/02	05/15		i	F	2000	80	11,70	242,00	x
ESPACE V	MONOVOLUME	31109/F	RFC	06/15		x		F	2087	80	11,10	193,00	
ESPACE V	MONOVOLUME	31109/C	RFC	06/15		x		C	2087	80	11,10	295,00	
ESPACE V	MONOVOLUME	31109/VM	RFC	06/15		x		VM	2087	80	11,10	352,00	
ESPACE IV	MONOVOLUME	31077	JK??A?, JK??B?	01/02	05/15		i	C	2000	80	11,70	310,00	x
GRAND ESPACE	MONOVOLUME	31067	JE	97	02			C	2000	85	11,50	223,00	x
GRAND ESPACE	MONOVOLUME	31081/F	JK??C, JK??D	02	05/15			F	2000	80	11,70	208,00	x
GRAND ESPACE	MONOVOLUME	31081/C	JK??C, JK??D	02	05/15			C	2000	80	11,70	323,00	x
GRAND ESPACE	MONOVOLUME	31081/VM	JK??C, JK??D	02	05/15			VM	2000	80	11,70	370,00	x
GRAND SCENIC II	MONOVOLUME 7 posti	31105/F	JM	01/04	01/09	x		F	1480	75	8,80	208,00	x
GRAND SCENIC II	MONOVOLUME 7 posti	31105/C	JM	01/04	01/09	x	i	C	1480	75	8,80	264,00	x
GRAND SCENIC II	MONOVOLUME 7 posti	31105/VM	JM	01/04	01/09	x	i	VM	1480	75	8,80	330,00	x
GRAND SCENIC III	MONOVOLUME 7 posti	31105/F	JZ	02/09	08/16	x	i	F	1480	75	8,80	208,00	x
GRAND SCENIC III	MONOVOLUME 7 posti	31105/C	JZ	02/09	08/16	x	i	C	1480	75	8,80	264,00	x
GRAND SCENIC III	MONOVOLUME 7 posti	31105/VM	JZ	02/09	08/16	x	i	VM	1480	75	8,80	330,00	x
GRAND SCENIC IV	MONOVOLUME 7 posti	31109/F	RFA	09/16		x	i	F	2087	80	11,10	193,00	
GRAND SCENIC IV	MONOVOLUME 7 posti	31109/C	RFA	09/16		x	i	C	2087	80	11,10	295,00	
GRAND SCENIC IV	MONOVOLUME 7 posti	31109/VM	RFA	09/16		x	i	VM	2087	80	11,10	352,00	
KADJAR	2-4WD, AdBlue	31106/F	RF	06/15		x		F	2018	90	10,00	182,00	
KADJAR	2-4WD, AdBlue	31106/C	RF	06/15		x		C	2018	90	10,00	283,00	
KADJAR	2-4WD, AdBlue	31106/VM	RF	06/15		x		VM	2018	90	10,00	328,00	
KANGOO	MONOVOLUME 4x4	31098/F	FC??A8, KC??A8, KC??AK, FC??AK	01/97	12/07			F	1200	75	8,60	174,00	x
KANGOO	MONOVOLUME 4x4	31098/C	FC??A8, KC??A8, KC??AK, FC??AK	01/97	12/07			C	1200	75	8,60	281,00	x
KANGOO	MONOVOLUME no 4X4, no GRANVOLUME L= 4.320	31096/F	FC, KC, F1	01/97	12/07			F	1355	75	8,60	168,00	x
KANGOO	MONOVOLUME no 4X4, no GRANVOLUME L= 4.320	31096/C	FC, KC, F1	01/97	12/07			C	1355	75	8,60	268,00	x
KANGOO	MONOVOLUME, BE-BOP, MAXI, VAN	31102/F	FW, KW, W-A, RK, RF	01/08				F	1355	75	8,00	174,00	x
KANGOO	MONOVOLUME, BE-BOP, MAXI, VAN	31102/C	FW, KW, W-A, RK, RF	01/08				C	1355	75	8,00	275,00	x
KANGOO	MONOVOLUME, BE-BOP, MAXI, VAN	31102/VM	FW, KW, W-A, RK, RF	01/08				VM	1355	75	8,00	389,00	x
KOLEOS	SUV 4WD	31090/F	VY	09/08	03/17	x		F	2000	100	11,20	197,00	x
KOLEOS	SUV 4WD	31090/C	VY	09/08	03/17	x		C	2000	100	11,20	231,00	x
KOLEOS	SUV 4WD	31090/VM	VY	09/08	03/17	x		VM	2000	100	11,20	320,00	x
LAGUNA GRANDTOUR	STATION WAGON	31063	K56	09/95	12/00			C	1700	75	9,60	184,00	x
















															
LAGUNA GRANDTOUR	STATION WAGON	31072/C	KG	01/01	06/07				C	1500	75	9,00	284,00		x
LAGUNA I	2 VOLUMI 5 porte	31050	B56	04/94	12/00	x	v		C	1650	75		238,00	x	
LAGUNA II	2 VOLUMI 5 porte	31073/F	BG	01/01	06/07				F	1500	75	9,00	165,00		x
LAGUNA II	2 VOLUMI 5 porte	31073	BG	01/01	06/07				C	1500	75	9,00	292,00		x
LAGUNA III	2 VOLUMI 5 porte, no coupé	31088/F	BT	07/07				i	F	1500	75	9,20	203,00		x
LAGUNA III	2 VOLUMI 5 porte, no coupé	31088/C	BT	07/07				i	C	1500	75	9,20	294,00		x
LAGUNA III	2 VOLUMI 5 porte, no coupé	31088/VM	BT	07/07				i	VM	1500	75	9,20	335,00		x
LAGUNA III SPORTOUR	STATION WAGON	31087/F	KT	01/08				i	F	1500	75	9,20	203,00		x
LAGUNA III SPORTOUR	STATION WAGON	31087/C	KT	01/08				i	C	1500	75	9,20	294,00		x
LAGUNA III SPORTOUR	STATION WAGON	31087/VM	KT	01/08				i	VM	1500	75	9,20	335,00		x
MASTER II	FURGONE, Restyling	31101/SF	ED, FD, JD, ND, PD, E9, F3, F9	01/98	02/10				SF	2300	100	13,80	225,00	x	
MASTER II	FURGONE, Restyling	31101/G	ED, FD, JD, ND, PD, E9, F3, F9	01/98	02/10				G	2300	100	13,80	418,00	x	
MASTER III	FURGONE solo trazione anteriore, no paraurti a pedana	31104/SF	MA, MR, M9A, MF, MW, M9, M1, MS, ML, VA, V1	03/10					SF	3076	120	15,00	244,00		x
MASTER III	FURGONE solo trazione anteriore, no paraurti a pedana	31104/G	MA, MR, M9A, MF, MW, M9, M1, MS, ML, VA, V1	03/10					GRIFO	3076	120	15,00	410,00		x
MEGANE I	2 VOLUMI 5 porte	31061	BA	01/96	10/02	x			C	1300	75	7,67	227,00	x	
MEGANE I CLASSIC	BERLINA 4 porte	31060	LA	01/96		x			C	1300	75	7,67	288,00	x	
MEGANE I COACH	COUPÈ	31062	DA	01/96	03	x			C	1300	75	7,67	264,00	x	
MEGANE I GRANDTOUR	STATION WAGON	31069	KA	99	03				C	1350	55	7,80	284,00		x
MEGANE II	2 VOLUMI 3-5 porte, no CABRIO	31105/F	BM, CM	11/02	10/08	x	i		F	1480	75	8,80	208,00		x
MEGANE II	2 VOLUMI 3-5 porte, no CABRIO	31105/C	BM, CM	11/02	10/08	x	i		C	1480	75	8,80	264,00		x
MEGANE II	2 VOLUMI 3-5 porte, no CABRIO	31105/VM	BM, CM	11/02	10/08	x	i		VM	1480	75	8,80	330,00		x
MEGANE II	BERLINA, no CABRIO	31079/F	LM, KM	09/03	09	x			F	1350	75	8,50	208,00		x
MEGANE II	BERLINA, no CABRIO	31079/C	LM, KM	09/03	09	x			C	1350	75	8,50	290,00		x
MEGANE II GRANDTOUR	STATION WAGON	31079/F	LM, KM	09/03	06/09	x			F	1350	75	8,50	208,00		x
MEGANE II GRANDTOUR	STATION WAGON	31079/C	LM, KM	09/03	06/09	x			C	1350	75	8,50	290,00		x
MEGANE III	2 VOLUMI 3-5 porte, no CABRIO	31105/C	BZ, DZ	11/08	12/15	x	i		C	1480	75	8,80	264,00		x
MEGANE III	2 VOLUMI 3-5 porte, no CABRIO	31105/VM	BZ, DZ	11/08	12/15	x	i		VM	1480	75	8,80	330,00		x
MEGANE IV	2 VOLUMI 5 Porte	31107/F	RFB	01/16		x	i		F	2232	75	10,00	182,00		x
MEGANE IV	2 VOLUMI 5 Porte	31107/C	RFB	01/16		x	i		C	2232	75	10,00	253,00		x
MEGANE IV	2 VOLUMI 5 Porte	31107/VM	RFB	01/16		x	i		VM	2232	75	10,00	325,00		x
MEGANE III SPORTOUR	STATION WAGON, GT LINE	31093/F	KZ	07/09	03/16	x			F	1500	75	8,10	208,00		x
MEGANE III SPORTOUR	STATION WAGON, GT LINE	31093/C	KZ	07/09	03/16	x			C	1500	75	8,10	255,00		x
MEGANE III SPORTOUR	STATION WAGON, GT LINE	31093/VM	KZ	07/09	03/16	x			VM	1500	75	8,10	345,00		x
MEGANE SCENIC	MONOVOLUME, no JA ???E	31059/F	JA	97	06/03				F	1300	75	8,00	174,00	x	















															
MEGANE SCENIC	MONOVOLUME, no JA ???E	31059	JA	97	06/03			C	1300	75	8,00	290,00	x		
MEGANE SPORTER IV	STATION WAGON, GT LINE	31108/F	RFB	04/16		x	i	F	2451	75	10,60	182,00		x	
MEGANE SPORTER IV	STATION WAGON, GT LINE	31108/C	RFB	04/16		x	i	C	2451	75	10,60	253,00		x	
MEGANE SPORTER IV	STATION WAGON, GT LINE	31108/VM	RFB	04/16		x	i	VM	2451	75	10,60	325,00		x	
MODUS	MONOVOLUME L=3.792, no NEW MODUS, no GRAND MODUS (L>=3.874), no MARGATE 106 CV	31082	JP, FP	11/04	12/07			i	C	900	75	6,40	272,00		x
MODUS	GRAND MODUS MONOVOLUME L>=3.874, senza ruota di scorta sotto il pianale, NEW MONOVOLUME	31097/F	JP	01/08				i	F	900	80	7,50	190,00		x
MODUS	GRAND MODUS MONOVOLUME L>=3.874, senza ruota di scorta sotto il pianale, NEW MONOVOLUME	31097/C	JP	01/08				i	C	900	80	7,50	279,00		x
MODUS	GRAND MODUS MONOVOLUME L>=3.874, senza ruota di scorta sotto il pianale, NEW MONOVOLUME	31097/VM	JP	01/08				i	VM	900	80	7,50	365,00		x
R 19		31047		89	92	x		C	1000	40		228,00	x		
R 19	2 VOLUMI 3-5 porte, CABRIO	31054	? 53	92				C	1000	40		234,00	x		
R 19	CHAMADE	31046		89	92	x		C	1000	40		228,00	x		
R 19	CHAMADE BERLINA 4 porte	31055	? 53	92				C	1000	40		230,00	x		
R 4 - F 4	CARGO	31001		72		x		F	560			215,00	x		
SCENIC	RX4 MONOVOLUME	31071/F	JA???E	99	03			F	1300	75	8,40	165,00		x	
SCENIC	RX4 MONOVOLUME	31071/C	JA???E	00	03			C	1300	75	8,40	313,00		x	
SCENIC II	MONOVOLUME 5 posti	31105/F	JM	06/03	01/09	x		F	1480	75	8,80	208,00		x	
SCENIC II	MONOVOLUME 5 posti	31105/C	JM	06/03	01/09	x	i	C	1480	75	8,80	264,00		x	
SCENIC II	MONOVOLUME 5 posti	31105/VM	JM	06/03	01/09	x	i	VM	1480	75	8,80	330,00		x	
SCENIC III	MONOVOLUME 5 POSTI, X-MODE, verificare valore D	31105/F	JZ	02/09	08/16	x	i	F	1480	75	8,80	208,00		x	
SCENIC III	MONOVOLUME 5 POSTI, X-MODE, verificare valore D	31105/C	JZ	02/09	08/16	x	i	C	1480	75	8,80	264,00		x	
SCENIC III	MONOVOLUME 5 POSTI, X-MODE, verificare valore D	31105/VM	JZ	02/09	08/16	x	i	VM	1480	75	8,80	330,00		x	
SCENIC IV	MONOVOLUME 5 posti	31109/F	RFA	09/16		x	i	F	2087	80	11,10	193,00			
SCENIC IV	MONOVOLUME 5 posti	31109/C	RFA	09/16		x	i	C	2087	80	11,10	295,00			
SCENIC IV	MONOVOLUME 5 posti	31109/VM	RFA	09/16		x	i	VM	2087	80	11,10	352,00			
TALISMAN	BERLINA	31110/F	RFD	01/16		x	i	F	2000	100	10,20	193,00			
TALISMAN	BERLINA	31110/C	RFD	01/16		x	i	C	2000	100	10,20	297,00			
TALISMAN	BERLINA	31110/VM	RFD	01/16		x	i	VM	2000	100	10,20	340,00			
TALISMAN GRANDTOUR	STATION WAGON	31110/F	RFD	03/16		x	i	F	2000	100	10,20	193,00			
TALISMAN GRANDTOUR	STATION WAGON	31110/C	RFD	03/16		x	i	C	2000	100	10,20	297,00			
TALISMAN GRANDTOUR	STATION WAGON	31110/VM	RFD	03/16		x	i	VM	2000	100	10,20	340,00			
TRAFIC	FURGONE, Restyling	31099/SF	F7, FL, JL	01/01	10/14			SF	2000	80	12,50	180,00	x		
TRAFIC	FURGONE, Restyling	31075	F7, FL, JL	01/01	10/14			C	2000	80	12,50	207,00	x		
TRAFIC	FURGONE	31103/SF	L, X83, F7, JL	10/14				SF	2366	120	12,00	180,00		x	
TRAFIC	FURGONE	31103/G	L, X83, F7, JL	10/14				GRIFO	2366	120	12,00	445,00		x	
TWINGO	2 VOLUMI 3 porte	31065	C06, S06	94	07	x	v	C	600	25	4,40	211,00	x		
TWINGO II	2 VOLUMI 3 porte, Restyling	31084	CN	08/07	07/14	x	v	C	715	65	4,80	239,00	x		
















ROVER													
ROVER 100	no CABRIO	03018	XP			x		C	800	40		203,00	x
ROVER 200	2 VOLUMI 3-5 porte	03019	RF	96		x	v	C	1535	65	6,50	279,00	x
ROVER 25	2 VOLUMI 3-5 porte	03019	RF	96		x		C	1535	65	6,50	279,00	x
SAAB													
900	2 VOLUMI 3-5 porte, CABRIO	32003	AB, AD	81	93	x		C	1300			240,00	x
SEAT													
ALHAMBRA	4X4 MONOVOLUME 1° serie	14063/1F	7MS	96	01/99	x	v	F	2085	85	11,66	209,00	x
ALHAMBRA	4X4 MONOVOLUME 2° serie	14063/2F	7MS	00	08/10	x		F	2085	85	11,66	209,00	x
ALHAMBRA	MONOVOLUME, taglio nel paraurti invisibile se con sportellino originale 7NO 807 521A, no 4WD (7N????X1)	33022/F	7N	09/10		x	v	F	2200	100	12,00	162,00	x
ALHAMBRA	MONOVOLUME, taglio nel paraurti invisibile se con sportellino originale 7NO 807 521A, no 4WD (7N????X1)	33022/C	7N	09/10		x	v	C	2200	100	12,00	242,00	x
ALHAMBRA	MONOVOLUME, taglio nel paraurti invisibile se con sportellino originale 7NO 807 521A, no 4WD (7N????X1)	33022/VM	7N	09/10		x	v	VM	2200	100	12,00	319,00	x
ALTEA	MONOVOLUME, no ALTEA XL (5PAC)	33019/C	5P AF	03/04		x	v	C	1400	75	9,00	240,00	x
ALTEA	MONOVOLUME, no ALTEA XL (5PAC)	33019/VM	5P AF	03/04		x	v	VM	1400	75	9,00	319,00	x
ALTEA XL	MONOVOLUME, no FREETRACK	33020/C	5P AC	09/06		x	v	C	1400	75	9,00	240,00	x
ALTEA XL	MONOVOLUME, no FREETRACK	33020/VM	5P AC	09/06		x	v	VM	1400	75	9,00	319,00	x
ARONA	CROSSOVER	33025/F	KJ	11/17		x		F	1357	55	7,50	165,00	
ARONA	CROSSOVER	33025/C	KJ	11/17		x		C	1357	55	7,50	264,00	
ARONA	CROSSOVER	33025/VM	KJ	11/17		x		VM	1357	55	7,50	310,00	
AROSA	2 VOLUMI 3 porte	43044	6H	01/97		x	v	C	800	50	5,50	283,00	x
ATECA	2-4WD, AdBlue	33026/F	5FP	06/16		x		F	2575	100	12,20	154,00	x
ATECA	2-4WD, AdBlue	33023/C	5FP	06/16		x		C	2575	100	12,20	248,00	x
ATECA	2-4WD, AdBlue	33023/VM	5FP	06/16		x		VM	2575	100	12,20	300,00	x
CORDOBA	BERLINA 2-4 porte, verificare paraurti	33013	6K5, 6K6	01/94	96			C	1100	50		263,00	x
CORDOBA	BERLINA	33015	6K SC, 6K ST	96	12/02	x	v	C	1100	50	7,00	278,00	x
CORDOBA	BERLINA	33018	6LST??X01	01/03		x	v	C	1200	50	7,50	288,00	x
CORDOBA VARIO	STATION WAGON	43043	6K SE	96		x	v	C	1000	50	7,00	311,00	x
EXEO	BERLINA, STATION WAGON	02027/1C	3R	02/09		x	i	C	1800	80	10,50	272,00	x
EXEO	BERLINA, STATION WAGON	02027/1VM	3R	02/09		x	i	VM	1800	80	10,50	341,00	x
IBIZA	2 VOLUMI 3-5 porte	33011	021	84	06/02		i	C	1200	63		228,00	x
IBIZA	2 VOLUMI 3-5 porte, no GTI, verificare paraurti	33012	6K3, 6K4	93	96			C	1100	50		255,00	x
IBIZA	2 VOLUMI, verificare paraurti	33015	6KSC, 6KST	96	06/02	x	v	C	1100	50	7,00	278,00	x
IBIZA	2 VOLUMI 3-5 porte, no FR, no CUPRA	33017	6LSC	06/02	06/08	x	v	C	1200	50	7,50	264,00	x
IBIZA	2 VOLUMI 3-5 porte	33021/C	6J	07/08	07/15	x	v	C	1200	50	7,30	231,00	x
IBIZA	2 VOLUMI 3-5 porte	33021/VM	6J	07/08	07/15	x	v	VM	1200	50	7,30	319,00	x
IBIZA	2 VOLUMI 3-5 porte, AdBlue	33024/C	KJ	01/17		x	i	C	1457	75	7,80	286,00	x
IBIZA	2 VOLUMI 3-5 porte, AdBlue	33024/VM	KJ	01/17		x	i	VM	1457	75	7,80	335,00	x
IBIZA	STATION WAGON	33021/F	6J	06/10	07/15	x	v	F	1200	50	7,30	162,00	x
IBIZA	STATION WAGON	33021/C	6J	06/10	07/15	x	v	C	1200	50	7,30	231,00	x
IBIZA	STATION WAGON	33021/VM	6J	06/10	07/15	x	v	VM	1200	50	7,30	319,00	x
LEON	2 VOLUMI 3-5 porte, no 4X4	34001	1M AB(X0)	01/00	07/05	x	v	C	1400	60	8,00	278,00	x
















														
LEON	2 VOLUMI 5 porte, no kit paraurti SPORT	33019/C	1P AF	08/05	10/12	x	v	C	1400	75	9,00	240,00		x
LEON	2 VOLUMI 5 porte, no kit paraurti SPORT	33019/VM	1P AF	08/05	10/12	x	v	VM	1400	75	9,00	319,00		x
LEON	2 VOLUMI 3-5 PORTE, STATION WAGON, TGI	02033/F	5F	11/12	10/16	x	v	F	2190	80	10,35	139,00		x
LEON	2 VOLUMI 3-5 PORTE, STATION WAGON, TGI	02033/C	5F	11/12	10/16	x	v	C	2190	80	10,35	255,00		x
LEON	2 VOLUMI 3-5 PORTE, STATION WAGON, TGI, taglio del paraurti invisibile con sportellino originale	02033/VM	5F	11/12	10/16	x	v	VM	2190	80	10,35	319,00		x
LEON FR	2 VOLUMI 3-5 PORTE, no paraurti con finestra originale	02033/F	5F	11/12	10/16	x	v	F	2190	80	10,35	139,00		x
LEON FR	2 VOLUMI 3-5 PORTE, no paraurti con finestra originale	02033/C	5F	11/12	10/16	x	v	C	2190	80	10,35	255,00		x
LEON FR	2 VOLUMI 3-5 PORTE, no paraurti con finestra originale, taglio del paraurti invisibile con sportellino originale	02033/VM	5F	11/12	10/16	x	v	VM	2190	80	10,35	319,00		x
TOLEDO II	BERLINA 4 porte	33016	1MAA	01/99	12/04	x	v	C	1500	75	8,50	252,00	x	
TOLEDO III	MONOVOLUME	33020/C	5P AB	01/05	09/12	x	v	C	1400	75	9,00	240,00		x
TOLEDO III	MONOVOLUME	33020/VM	5P AB	01/05	09/12	x	v	VM	1400	75	9,00	319,00		x
SKODA														
FABIA	BERLINA, 2 VOLUMI	34007/1C	5JAB	01/00	10/14	x	v	C	1000	50	7,50	244,00		x
FABIA	WAGON	34007/1C	6Y	01/00	01/08	x	v	C	1000	50	7,50	244,00		x
FABIA	WAGON	34007/2C	5JAC	02/08	10/14	x	v	C	1200	50	7,50	244,00		x
FELICIA	2 VOLUMI	34003	E, 791 SC, 791 AB	01/94				C	1000	50	6,30	249,00	x	
FELICIA	WAGON, no PICK-UP	34002	EFF, 795, EHH	95	06/01			C	1000	50	6,70	237,00	x	
KAROQ	2-4WD, AdBlue	33023/F	NU	07/17		x	i	F	2575	100	12,20	154,00		x
KAROQ	2-4WD, AdBlue	33023/C	NU	07/17		x	i	C	2575	100	12,20	248,00		x
KAROQ	2-4WD, AdBlue	33023/VM	NU	07/17		x	i	VM	2575	100	12,20	300,00		x
KODIAQ	2-4WD, AdBlue	33023/F	NS	04/17		x	i	F	2575	100	12,20	154,00		x
KODIAQ	2-4WD, AdBlue	33023/C	NS	04/17		x	v	C	2575	100	12,20	248,00		x
KODIAQ	2-4WD, AdBlue	33023/VM	NS	04/17		x	v	VM	2575	100	12,20	300,00		x
OCTAVIA	BERLINA, WAGON, no 4x4	34001/F	1U??X01	01/96	06/04	x	i	F	1300	60	8,00	171,00	x	
OCTAVIA	BERLINA, WAGON, no 4x4	34001	1U??X01	01/96	06/04	x	i	C	1300	60	8,00	278,00	x	
OCTAVIA	BERLINA, WAGON, 4X4	34006/F	1Z	07/04	05/13	x	i	F	1600	75	9,30	157,00		x
OCTAVIA	BERLINA, WAGON, 4X4	34006/C	1Z	07/04	05/13	x	i	C	1600	75	9,30	247,00		x
OCTAVIA	BERLINA, WAGON, 4X4	34006/VM	1Z	07/04	05/13	x	i	VM	1600	75	9,30	335,00		x
OCTAVIA	BERLINA, WAGON, 4x4, Restyling '17	34010/F	5E	06/13		x	i	F	1800	75	10,60	171,00		x
OCTAVIA	BERLINA, WAGON, 4x4, Restyling '17	34010/C	5E	06/13		x	i	C	1800	75	10,60	272,00		x
OCTAVIA	BERLINA, WAGON, 4x4, Restyling '17	34010/VM	5E	06/13		x	i	VM	1800	75	10,60	319,00		x
OCTAVIA	WAGON 4X4, 4&4	34005/F	1U??X11	01/96	06/04	x	i	F	1500	65	9,00	139,00		x
OCTAVIA	WAGON 4X4, 4&4	34005/C	1U??X11	01/96	06/04	x	i	C	1500	65	9,00	323,00		x
OCTAVIA	WAGON 4X4, 4&4	34005/VM	1U??X11	01/96	06/04	x	i	VM	1500	65	9,00	320,00		x
RAPID	BERLINA	34011/F	NH	10/12		x	i	F	1757	50	8,70	162,00		x
RAPID	BERLINA	34011/C	NH	10/12		x	i	C	1757	50	8,70	255,00		x
RAPID	BERLINA	34011/VM	NH	10/12		x	i	VM	1757	50	8,70	305,00		x
RAPID SPACEBACK	STATION WAGON	34011/F	NH	10/12		x	i	F	1757	50	8,70	162,00		x
















													
RAPID SPACEBACK	STATION WAGON	34011/C	NH	10/12		x	i	C	1757	50	8,70	255,00	x
RAPID SPACEBACK	STATION WAGON	34011/VM	NH	10/12		x	i	VM	1757	50	8,70	305,00	x
ROOMSTER	MONOVOLUME	34008/C	5J	07/06		x	v	C	1200	50	7,40	270,00	x
SUPERB	BERLINA, no 4x4	43041/F	3U	01/02	08/08	x		F	1600	85	9,66	143,00	x
SUPERB	BERLINA, no 4x4	43041	3U	01/02	08/08	x		C	1600	85	9,66	179,00	x
SUPERB	BERLINA	43064/F	3T	09/08	05/15	x	i	F	2050	75	10,60	151,00	x
SUPERB	BERLINA	43064/C	3T	09/08	05/15	x	i	C	2050	75	10,60	268,00	x
SUPERB	BERLINA	43064/VM	3T	09/08	05/15	x	i	VM	2050	75	10,60	354,00	x
SUPERB	BERLINA	43063/F	3T	06/15		x	i	F	2652	90	12,00	185,00	x
SUPERB	BERLINA	43063/C	3T	06/15		x	i	C	2652	90	12,00	272,00	x
SUPERB	BERLINA	43063/VM	3T	06/15		x	i	VM	2652	90	12,00	359,00	x
SUPERB WAGON	WAGON	43064/F	3T	09/08	08/15	x	i	F	2050	75	10,60	151,00	x
SUPERB WAGON	WAGON	43064/C	3T	09/08	08/15	x	i	C	2050	75	10,60	268,00	x
SUPERB WAGON	WAGON	43064/VM	3T	09/08	08/15	x	i	VM	2050	75	10,60	354,00	x
SUPERB WAGON	WAGON	43063/F	3T	09/15		x	i	F	2652	90	12,00	185,00	x
SUPERB WAGON	WAGON	43063/C	3T	09/15		x	i	C	2652	90	12,00	272,00	x
SUPERB WAGON	WAGON	43063/VM	3T	09/15		x	i	VM	2652	90	12,00	359,00	x
YETI	MONOVOLUME, Restyling '14	43064/F	5L	11/09		x	i	F	2050	75	10,60	151,00	x
YETI	MONOVOLUME, Restyling '14	43064/C	5L	11/09		x	i	C	2050	75	10,60	268,00	x
YETI	MONOVOLUME, Restyling '14,Il blocchetto rimane minimamente visibile	43064/VM	5L	11/09		x	i	VM	2050	75	10,60	354,00	x
SMART													
FORFOUR	2 VOLUMI 5 porte	34101	454	06/04	01/14	x	i	C	750	50	5,20	328,00	x
SSANGYONG													
ACTYON	no ACTYON SPORT	34203/F	CJ	06/06				F	2300	92	12,00	197,00	x
ACTYON	no ACTYON SPORT	34203/SF	CJ	06/06				SF(C)	2300	92	12,00	310,00	x
ACTYON	no ACTYON SPORT	34203/C	CJ	06/06				C	2300	92	12,00	295,00	x
ACTYON	no ACTYON SPORT	34203/G	CJ	06/06				GRIFO(C)	2300	92	12,00	462,00	x
ACTYON	no ACTYON SPORT	34203/VM	CJ	06/06				VM	2300	92	12,00	373,00	x
ACTYON SPORT	PICK-UP 2-4WD	34207/SF	UQJ	01/20 06	01/20 12			SF	2381	150	12,50	209,00	
ACTYON SPORT	PICK-UP 2-4WD	34207/G	UQJ	01/20 06	01/20 12			G	2381	150	12,50	308,00	
ACTYON SPORT	PICK-UP 2-4WD	34207/SFM	UQJ	01/20 06	01/20 12			SFM	2381	150	12,50	355,00	
ACTYON SPORT	PICK-UP 2-4WD	34207/SF	UQJ	01/20 12				SF	2381	150	12,50	209,00	
ACTYON SPORT	PICK-UP 2-4WD	34207/G	UQJ	01/20 12				G	2381	150	12,50	308,00	
ACTYON SPORT	PICK-UP 2-4WD	34207/SFM	UQJ	01/20 12				SFM	2381	150	12,50	355,00	
KORANDO	FUORISTRADA 2-4WD, GPL	34204/F	CK	10/10	08/19		i	F	2000	75	11,00	128,00	x
KORANDO	FUORISTRADA 2-4WD, GPL	34204/C	CK	10/10	08/19		i	C	2000	75	11,00	217,00	x
KORANDO	FUORISTRADA 2-4WD, GPL	34204/VM	CK	10/10	08/19		i	VM	2000	75	11,00	319,00	x
KORANDO	FUORISTRADA 2-4WD, GPL, AdBlue	34208/F	CW	09/19		x	i	F	2235	105	11,00	132,00	x
KORANDO	FUORISTRADA 2-4WD, GPL, AdBlue	34208/C	CW	09/19		x	i	C	2235	105	11,00	270,00	x
KORANDO	FUORISTRADA 2-4WD, GPL, AdBlue	34208/VM	CW	09/19		x	i	VM	2235	105	11,00	335,00	x
KYRON	SUV 4WD	34202/F	DJ	11/05		x	v	F	3500	140	14,95	220,00	x
















														
KYRON	SUV 4WD	34202/C	DJ	11/05		x	v	C	3500	140	14,95	301,00	x	x
KYRON	SUV 4WD	34202/VM	DJ	11/05		x	v	VM	3500	140	14,95	350,00	x	x
REXTON	4WD, Restyling '13	34202/F	RJ	01/02	09/17	x	v	F	3500	140	14,95	220,00	x	x
REXTON	4WD, Restyling '13	34202/C	RJ	01/02	09/17	x	v	C	3500	140	14,95	301,00	x	x
REXTON	4WD, Restyling '13	34202/VM	RJ	01/02	09/17	x	v	VM	3500	140	14,95	350,00	x	x
REXTON	2-4 WD	34206/F	YK, YKM	10/17		x		F	3795	140	16,00	220,00		
REXTON	2-4 WD	34206/C	YK, YKM	10/17		x		C	3795	140	16,00	297,00		
REXTON	2-4 WD	34206/VM	YK, YKM	10/17		x		VM	3795	140	16,00	335,00		
REXTON SPORTS	2-4 WD Pick-Up	34206/C	QK	07/18		x		C	3795	140	16,00	297,00		
REXTON SPORTS	2-4 WD Pick-Up	34206/VM	QK	07/18		x		VM	3795	140	16,00	335,00		
TIVOLI	2-4WD	34205/F	XK	07/15	05/19			F	1756	60	9,00	198,00	x	x
TIVOLI	2-4WD	34205/C	XK	07/15	05/19			C	1756	60	9,00	268,00	x	x
XLV	2-4WD	34205/F	XK, XKG	11/16				F	1756	60	9,00	198,00	x	x
XLV	2-4WD	34205/C	XK, XKG	11/16				C	1756	60	9,00	268,00	x	x
SUBARU														
FORESTER	SUV	35001	SF	01/97	12/02	x	v	C	1500	75	9,00	303,00	x	x
FORESTER	SUV	35002	SG, SGG	01/03	04/08			C	1800	75	9,70	333,00	x	x
FORESTER	SUV	35005/F	SH, SJ	05/08	08/19	x	v	F	2000	80	10,50	197,00	x	x
FORESTER	SUV	35005/C	SH, SJ	05/08	08/19	x	v	C	2000	80	10,50	301,00	x	x
FORESTER	SUV	35005/VM	SH, SJ	05/08	08/19	x	v	VM	2000	80	10,50	360,00	x	x
FORESTER	SUV	35010/F	S5	09/19		x	i	F	2182	100	10,50	219,00	x	x
FORESTER	SUV	35010/C	S5	09/19		x	i	C	2182	100	10,50	292,00	x	x
IMPREZA	BERLINA	35003	GD/GG, GF, GC/GF	93	07/07	x		C	1600	75	8,80	323,00	x	x
IMPREZA WAGON	STATION WAGON	35003	GD/GG, GF, GC/GF	01	08/05	x		C	1600	75	8,80	323,00	x	x
JUSTY III	G3X MONOVOLUME 4WD	37018/C	NH	01/04				C	800	50	6,00	315,00	x	x
JUSTY III	G3X MONOVOLUME 4WD	37018/F	NH	01/04				F	800	50	6,00	204,00	x	x
LEGACY OUTBACK	STATION WAGON	35007/F	BL/BP	09/03	09/09	x	i	F	2214	85	10,20	225,00	x	x
LEGACY OUTBACK	STATION WAGON	35007/C	BL/BP	09/03	09/09	x	i	C	2214	85	10,20	311,00	x	x
LEGACY OUTBACK	STATION WAGON	35007/VM	BL/BP	09/03	09/09	x	i	VM	2214	85	10,20	375,00	x	x
XV	2-4WD	35006/F	G4	03/12	11/17	x	i	F	1761	75	9,10	197,00	x	x
XV	2-4WD	35006/C	G4	03/12	11/17	x	i	C	1761	75	9,10	290,00	x	x
XV	4WD	35008/F	G4, G5	12/17		x		F	1760	90	9,10	204,00		
XV	4WD	35008/C	G4, G5	12/17		x		C	1760	90	9,10	303,00		
XV	4WD	35008/VM	G4, G5	12/17		x		VM	1760	90	9,10	358,00		
SUZUKI														
ALTO	2 VOLUMI	37015	FF	02	09			C	750	30	5,20	272,00	x	x
GRAND VITARA	4WD 3-5 porte, XL-7, CABRIO	37020	FT, GT, HT	04/98	09/05			C	1850	75	11,00	278,00	x	x
GRAND VITARA	CORTO 2 porte 4WD, Restyling '13	37022/2	JTA	10/05	03/15		i	C	1600	85	10,50	304,00	x	x
GRAND VITARA	LUNGO 4 porte 4WD, Restyling '13	37022/4	JTD	10/05	03/15		i	C	2000	85	10,50	304,00	x	x
IGNIS	MONOVOLUME 3-5 porte 2-4WD	37013	FH	01/01	09/03		v	C	800	50	5,80	272,00	x	x
IGNIS II	MONOVOLUME 2-4WD	37018/F	MH	10/03	12/16			F	800	50	6,00	204,00	x	x
IGNIS II	MONOVOLUME 2-4WD	37018/C	MH	10/03	12/16			C	800	50	6,00	315,00	x	x
IGNIS	2WD, no 4x4,Hybrid	37028/F	MF H	01/17				F	1241	50	6,30	168,00	x	x
IGNIS	2WD, no 4x4, Hybrid	37028/C	MF H	01/17				C	1241	50	6,30	278,00	x	x
IGNIS	4WD, Hybrid, NO 2WD	37029/F	MF J	01/17				F	1241	50	6,30	163,00	x	x
















													
IGNIS	4WD, Hybrid, NO 2WD	37029/C	MF J	01/17				C	1241	50	6,30	259,00	x
IGNIS	4WD, Hybrid, NO 2WD	37029/VM	MF J	01/17				VM	1241	50	6,30	345,00	x
JIMNY	2 porte 2-4WD, CABRIO	37019	FJ	10/98	09/18			C	1300	75	7,40	314,00	x
JIMNY	2 porte 2-4WD, CABRIO	37031/F	GJ	09/18				F	1590	75	7,40	182,00	x
JIMNY	2 porte 2-4WD, CABRIO	37031/C	GJ	09/18				C	1590	75	7,40	264,00	x
LIANA	2 VOLUMI 5 porte 2-4WD, taglio del paraurti invisibile su versioni	37014/C	ER	01/01		x	i	C	1200	75	7,40	282,00	x
SANTANA - SAMURAI	SHORT 4WD	37010	SJ, SJS	84		x		C	1000	70	6,50	274,00	x
SJ	SHORT 4WD	37003	SJ					C	1000	50		203,00	x
SWIFT III	2 VOLUMI 3-5 porte, no spoiler posteriore inferiore, no 4X4, no SPORT	37021/F	MZ	04/05	08/10		i	F	1000	60	6,20	151,00	x
SWIFT III	2 VOLUMI 3-5 porte, no spoiler posteriore inferiore, no 4X4, no SPORT	37021/C	MZ	04/05	08/10		i	C	1000	60	6,20	272,00	x
SWIFT III	4X4 2 VOLUMI no spoiler posteriore inferiore	37023/C	EZ	06	08/10			C	1000	60	6,20	290,00	x
SWIFT IV	2 VOLUMI 3-5 porte, 4WD, no paraurti SPORT	37026/F	FZ-NZ	09/10	05/17	x	i	F	1000	60	6,40	151,00	x
SWIFT IV	2 VOLUMI 3-5 porte, 4WD, no paraurti SPORT	37026/C	FZ-NZ	09/10	05/17	x	i	C	1000	60	6,40	278,00	x
SWIFT	2-4WD, Hybrid	37030/F	AZ	04/17		x	i	F	1182	70	6,30	182,00	
SWIFT	2-4WD, Hybrid	37030/C	AZ	04/17		x	i	C	1182	70	6,30	259,00	
SWIFT NEO	MONOVOLUME 3-5 porte 2-4WD	37013	FH	00	03		v	C	800	50	5,80	272,00	x
SWIFT SPORT	2 VOLUMI 3 porte, doppio tubo di scarico	37024/C	MZ	05	10			C	1000	60	6,30	306,00	x
SX4	MONOVOLUME 5 porte 2-4WD	13145/F	EY	03/06		x	i	F	1200	75	7,80	197,00	x
SX4	MONOVOLUME 5 porte 2-4WD	13145/C	EY	03/06		x	i	C	1200	75	7,80	263,00	x
SX4	MONOVOLUME 5 porte 2-4WD	13145/VM	EY	03/06		x	i	VM	1200	75	7,80	334,00	x
SX4 S-CROSS	MONOVOLUME	37027/F	JY	13		x	i	F	1840	75	9,00	208,00	x
SX4 S-CROSS	MONOVOLUME	37027/C	JY	13		x	i	C	1840	75	9,00	278,00	x
SX4 S-CROSS	MONOVOLUME	37027/VM	JY	13		x	i	VM	1840	75	9,00	347,00	x
VITARA	2-4WD	37027/F	LY	04/15		x	i	F	1840	75	9,00	208,00	x
VITARA	2-4WD	37027/C	LY	04/15		x	i	C	1840	75	9,00	278,00	x
VITARA	2-4WD	37027/VM	LY	04/15		x	i	VM	1840	75	9,00	347,00	x
VITARA	3 porte, SANTANA PS300 4WD, no 2.0 - 16V BENZ, no 2.0 TDI	37025/C5	ETA, ETV, ETJ, SAV	08/88				C	1450	75	8,30	207,00	x
VITARA	5 porte, SANTANA PS350 4WD, no 2.0 - 16V BENZ, no 2.0 TDI	37025/C5	ETD, ETW, SAW	91	03/15			C	1450	75	8,30	207,00	x
WAGON R+	4 posti MONOVOLUME, verificare valore D	37012	MM	01/00	02		v	C	650	30	5,40	297,00	x
WAGON R+	5 posti MONOVOLUME	37016	MM	02	02/08			C	800	35	5,60	297,00	x
TATA													
INDIGO	STATION WAGON	38103	MAT6	04				C	1000	75	6,40	279,00	x
SAFARI	2SERIE 2-4WD	38102	SAF	04			v	C	2000	90	12,50	277,00	x
VAN	PICK-UP JUST 1° serie Controllare valore D	38101	207	97	02	x	v	C	1500	75	10,00	303,00	x
VAN	PICK-UP CC. 2.000 interasse boccole mm 100	38104/SF	207, SAF	03	07			SF	2000	90	14,70	306,00	x
VAN	PICK-UP CC. 2.000 interasse boccole mm 100	38104/G	207, SAF	03	07			GRIFO	2000	90	14,70	467,00	x
VAN	PICK-UP CC. 2.200	38105/SF	207	07				SF	2000	75	14,70	306,00	x
















														
VAN	PICK-UP CC. 2.200	38105/G	207	07				GRIFO	2000	75	14,70	467,00	x	
XENON	PICK UP, anche versione autotelaio	38106/SF	464	07				SF	2000	100	14,70	184,00	x	
XENON	PICK UP, anche versione autotelaio	38106/G	464	07				GRIFO	2000	100	14,70	467,00	x	
TOYOTA														
AVENSIS	BERLINA, 2 VOLUMI 5 porte	39025/F	T25	04/03	12/08	x		F	1500	75	8,70	208,00	x	
AVENSIS	BERLINA, 2 VOLUMI 5 porte	39025/C	T25	04/03	12/08	x		C	1500	75	8,70	310,00	x	
AVENSIS STATION WAGON	STATION WAGON	39026/F	T25	04/03	12/08	x		F	1400	75	8,70	208,00	x	
AVENSIS STATION WAGON	STATION WAGON	39026/C	T25	04/03	12/08	x		C	1400	75	8,70	310,00	x	
BJ	70 - 71 - 73, LJ 70 - 71 -73	39006		87				C	1800	105		228,00	x	
COROLLA	2 VOLUMI 3-5 porte	39023	E12U, E12J	01/02	08/07	x		C	1300	55	8,00	286,00		x
COROLLA VERSO	MONOVOLUME	39020	E12J1	01/02	03/04			C	1350	55	8,30	321,00	x	
COROLLA VERSO	MONOVOLUME Restyling	39024/F	R1	03/04	09	x	i	F	1500	65	8,80	185,00		x
COROLLA VERSO	MONOVOLUME Restyling	39024	R1	03/04	09	x	i	C	1500	65	8,80	318,00		x
C-HR	SUV, ibrido	39036/F	AX1T	10/16		x		F	1474	75	8,20	165,00		x
C-HR	SUV, ibrido	39036/C	AX1T	10/16		x		C	1474	75	8,20	259,00		x
C-HR	SUV, ibrido	39036/VM	AX1T	10/16		x		VM	1474	75	8,20	320,00		x
HI-LUX	4WD, no 2WD	39009		89	01/97			F	1700	105		255,00	x	
HI-LUX	4WD, no 2WD	39019	LN, KDN	01/97	09/05			C	2250	90	12,50	208,00	x	
HI-LUX	2-4 porte, 4WD, per 2WD acquistare barra paraincastro originale	39029/F	KUN	10/05	04/16			F	2500	100	14,00	162,00	x	
HI-LUX	2-4 porte, 4WD, per 2WD acquistare barra paraincastro originale	39029/SF	KUN	10/05	04/16			SF	2500	100	14,00	215,00	x	
HI-LUX	2-4 porte, 4WD, per 2WD acquistare barra paraincastro originale	39029/C	KUN	10/05	04/16			C	2500	100	14,00	190,00	x	
HI-LUX	2-4 porte, 4WD, per 2WD acquistare barra paraincastro originale	39029/G	KUN	10/05	04/16			GRIFO	2500	100	14,00	401,00	x	
HI-LUX	2-4 porte, 2-4WD	39034/SF	AN1P	05/16		x		SF	3863	140	17,20	198,00		x
HI-LUX	2-4 porte, 2-4WD	39034/G	AN1P	05/16		x		GRIFO	3863	140	17,20	340,00		x
HI-LUX	2-4 porte, 2-4WD	39034/SFM	AN1P	05/16		x		SFM	3863	140	17,20	340,00		x
LAND CRUISER 90	4WD 2 porte	39015	J9KZJ90, J9KDJ90	08/96	09/02			C	2800	130	13,70	286,00	x	
LAND CRUISER 90	4WD 4 porte	39016	J9KZJ95, J9KDJ95	08/96	09/02			C	2800	130	14,00	302,00	x	
LAND CRUISER 120/125	WAGON 4WD 3-5 porte	39022/F	J12	03/03	10/08	x	v	F	3500	100	16,50	116,00	x	
LAND CRUISER 120/125	WAGON 4WD 3-5 porte	39022	J12	03/03	10/08	x	v	C	3500	100	16,50	193,00	x	
PROACE	FURGONE, no Proace City	07049/F	V	04/16		x		F	2644	120	14,00	171,00		x
PROACE	FURGONE, no Proace City	07049/C	V	04/16		x		C	2644	120	14,00	240,00		x
PROACE VERSO	MONOVOLUME, no Proace City	07049/F	V	04/16		x		F	2644	120	14,00	171,00		x
PROACE VERSO	MONOVOLUME, no Proace City	07049/C	V	04/16		x		C	2644	120	14,00	240,00		x
RAV4	4WD 3-5 porte	39013/F	SX A1, XA1	95	01/99			F	1500	75	8,50	171,00	x	
RAV4	4WD 3-5 porte	39013	SX A1, XA1	95	01/99			C	1500	75	8,50	247,00	x	
RAV4 II	4WD 3-5 porte	39021/F	A2, CLA2	05/00	12/05			F	1800	100	9,50	171,00		x
RAV4 II	4WD 3-5 porte	39021	A2, CLA2	05/00	12/05			C	1800	100	9,50	247,00		x
RAV4 III	con e senza ruota di scorta sul portellone, taglio del paraurti invisibile su versioni Crossover	39030/C	XA3, ALA 30W	01/06	02/13	x		C	2000	80	10,80	310,00		x
















														
RAV4 III	con e senza ruota di scorta sul portellone, taglio del paraurti invisibile su versioni Crossover	39030/VM	XA3, ALA 30W	01/06	02/13	x		VM	2000	80	10,80	393,00		x
RAV4 IV	5 porte 2-4WD, Hybrid	39033/F	XA3, XA4	03/13	12/18	x	v	F	2000	80	11,00	185,00		x
RAV4 IV	5 porte 2-4WD, Hybrid	39033/C	XA3, XA4	03/13	12/18	x	v	C	2000	80	11,00	292,00		x
RAV4 IV	5 porte 2-4WD, Hybrid	39033/VM	XA3, XA4	03/13	12/18	x	v	VM	2000	80	11,00	380,00		x
RAV4 IV	5 porte 2-4WD, Hybrid	39037/F	XA5	01/19		x	i	F	2234	70	11,00	226,00		x
RAV4 IV	5 porte 2-4WD, Hybrid	39037/C	XA5	01/19		x	i	C	2234	70	11,00	314,00		x
RAV4 IV	5 porte 2-4WD, Hybrid	39037/VM	XA5	01/19		x	i	VM	2234	70	11,00	335,00		x
RUNNER	4WD	39010	LN, VZN	90				C	2000	100		236,00	x	
URBAN CRUISER	2WD, solo marmitta trasversale, NO laterale	39032/2F	XP11	03/09				F	800	50	6,00	174,00		x
URBAN CRUISER	2WD, solo marmitta trasversale, NO laterale	39032/2C	XP11	03/09				C	800	50	6,00	310,00		x
URBAN CRUISER	2WD, solo marmitta trasversale, NO laterale	39032/2VM	XP11	03/09				VM	800	50	6,00	375,00		x
URBAN CRUISER	4WD, solo marmitta trasversale, NO laterale	39032/4F	XP11	03/09				F	800	50	6,00	174,00		x
URBAN CRUISER	4WD, solo marmitta trasversale, NO laterale	39032/4C	XP11	03/09				C	800	50	6,00	310,00		x
URBAN CRUISER	4WD, solo marmitta trasversale, NO laterale	39032/4VM	XP11	03/09				VM	800	50	6,00	375,00		x
VERSO	MONOVOLUME	39031	AR2	01/09				C	1300	55	8,70	280,00		x
YARIS	2 VOLUMI 3-5 porte, no versione TS	39017	P1	01/99	12/05			C	900	45	5,80	313,00	x	
YARIS	2 VOLUMI 3-5 porte	39028/F	XP9, XP13	06	07/14		i	F	1050	50	6,70	151,00		x
YARIS	2 VOLUMI 3-5 porte	39028/C	XP9, XP13	06	07/14		i	C	1050	50	6,70	244,00		x
YARIS VERSO	MONOVOLUME, no TURBO DIESEL, per aprire il portellone la sfera deve essere rimossa	39018	P2	01/99	06			C	900	45	6,00	313,00	x	
VOLKSWAGEN														
AMAROK	Con paraurti a gradino, verificare valore D	43059/F	2H	01/11				F	2800	120	15,00	82,00		x
AMAROK	Con paraurti a gradino, verificare valore D	43059/SF	2H	01/11				SF	2800	120	15,00	105,00		x
AMAROK	Con paraurti a gradino, verificare valore D	43059/C	2H	01/11				C	2800	120	15,00	185,00		x
AMAROK	Con paraurti a gradino, verificare valore D	43059/G	2H	01/11				GRIFO	2800	120	15,00	419,00		x
BORA	BERLINA, no 4x4	43042/F	1J SC, 1J ST	10/98	3	x	v	F	1500	75	8,50	143,00		x
BORA	BERLINA, no 4x4	43042	1J SC, 1J ST	10/98	03	x	v	C	1500	75	8,50	215,00		x
BORA VARIANT	STATION WAGON no 4X4	43045	1JSE, 1JBV	01/99	09	x	v	C	1500	75	9,00	223,00		x
CADDY III	FURGONE, Ecofuel, 4motion, anche con sensori di parcheggio	43062/F	2K	03/04	05/15	x		F	1588	80	9,40	208,00		x
CADDY III	FURGONE, Ecofuel, 4motion, anche con sensori di parcheggio	43062/C	2K	03/04	05/15	x		C	1588	80	9,40	310,00		x
CADDY III	FURGONE, Ecofuel, 4motion, anche con sensori di parcheggio	43062/VM	2K	03/04	05/15	x		VM	1588	80	9,40	359,00		x
CADDY III MAXI	FURGONE, Ecofuel, 4motion, anche con sensori di parcheggio	43062/F	2K	03/04	05/15	x		F	1588	80	9,40	208,00		x
CADDY III MAXI	FURGONE, Ecofuel, 4motion, anche con sensori di parcheggio	43062/C	2K	03/04	05/15	x		C	1588	80	9,40	310,00		x

														
CADDY III MAXI	FURGONE, Ecofuel, 4motion, anche con sensori di parcheggio	43062/VM	2K	03/04	05/15	x		VM	1588	80	9,40	359,00		x
CADDY IV	FURGONE, TGI, 4motion, anche con sensori di parcheggio	43062/F	2K	06/15	12/20	x		F	1588	80	9,40	208,00		x
CADDY IV	FURGONE, TGI, 4motion, anche con sensori di parcheggio	43062/C	2K	06/15	12/20	x		C	1588	80	9,40	310,00		x
CADDY IV	FURGONE, TGI, 4motion, anche con sensori di parcheggio	43062/VM	2K	06/15	12/20	x		VM	1588	80	9,40	359,00		x
CADDY IV MAXI	FURGONE, TGI, 4motion, anche con sensori di parcheggio	43062/F	2K	06/15	12/20	x		F	1588	80	9,40	208,00		x
CADDY IV MAXI	FURGONE, TGI, 4motion, anche con sensori di parcheggio	43062/C	2K	06/15	12/20	x		C	1588	80	9,40	310,00		x
CADDY IV MAXI	FURGONE, TGI, 4motion, anche con sensori di parcheggio	43062/VM	2K	06/15	12/20	x		VM	1588	80	9,40	359,00		x
CRAFTER	CASSONE, con pedana, no ruota gemellata posteriore, massa max. kg 3900	23043/SF	2EC, 2EK	06/06	12/14			SF	2800	120	16,00	237,00		x
CRAFTER	FURGONE, CASSONE, con pedana, no ruota gemellata posteriore, massa max. kg 3900	23043/G	2EC, 2EK	06/06	12/14		v	GRIFO	2800	120	16,00	437,00		x
CRAFTER 30-50	FURGONE, con pedana, no ruota gemellata posteriore, massa max. kg 3900	23043/SF	2EC, 2EK	06/06	12/14		v	SF	2800	120	16,00	237,00		x
FOX	2 VOLUMI Verificare trainabilità	43057/C	5Z	05		x	v	C	800	50	6,00	310,00		x
GOLF I	2 VOLUMI 3-5 porte, senza paraurti integrato	43030	19E, 19E6	10/83	90	x		C	1200	75		200,00	x	
GOLF II	2 VOLUMI 3-5 porte, con paraurti integrato	43037	19E	90	01/92	x	v	C	1200	75		209,00	x	
GOLF III	2 VOLUMI 3-5 porte	43036	1E, 1EAB, 1H, 1HSC	01/92	01/97	x	v	C	1300	75		215,00	x	
GOLF III CABRIOLET	CABRIO	43036	1E, 1EAB, 1H, 1HSC	11/93	02/98	x	v	C	1300	75		215,00	x	
GOLF IV	2 VOLUMI 3-5 porte, no 4X4	43042/F	1J SC, 1J ST	01/97	3	x	v	F	1500	75	8,50	143,00		x
GOLF IV	2 VOLUMI 3-5 porte, no 4X4	43042	1J SC, 1J ST	01/97	03	x	v	C	1500	75	8,50	215,00		x
GOLF IV VARIANT	STATION WAGON, no 4x4	43045	1JSE, 1JBV	03/99	05/06	x	v	C	1500	75	9,00	223,00		x
GOLF V-VI	2 VOLUMI 3-5 porte 4MOTION 4x4, no GTI	02033/F	1KAB, 1KAC	10/03	10/12	x	v	F	2190	80	10,35	139,00		x
GOLF V-VI	2 VOLUMI 3-5 porte 4MOTION 4x4, no GTI	02033/C	1KAB, 1KAC	10/03	10/12	x	v	C	2190	80	10,35	255,00		x
GOLF V-VI	2 VOLUMI 3-5 porte 4MOTION 4x4, no GTI, taglio del paraurti invisibile con spoiler originale	02033/VM	1KAB, 1KAC	10/03	10/12	x	v	VM	2190	80	10,35	319,00		x
GOLF V-VI PLUS	MONOVOLUME	02033/F	1KP	03/05	05/14	x	v	F	2190	80	10,35	139,00		x
GOLF V-VI PLUS	MONOVOLUME	02033/C	1KP	03/05	05/14	x	v	C	2190	80	10,35	255,00		x
GOLF V-VI PLUS	MONOVOLUME, taglio del paraurti invisibile con spoiler originale	02033/VM	1KP	03/05	05/14	x	v	VM	2190	80	10,35	319,00		x
GOLF V-VI VARIANT	STATION WAGON, 4MOTION 4X4	43055/F	1KMAC	06/07	12/13	x	v	F	1500	75	9,30	151,00		x
GOLF V-VI VARIANT	STATION WAGON, 4MOTION 4X4	43055/C	1KMAC	06/07	12/13	x	v	C	1500	75	9,30	233,00		x
GOLF V-VI VARIANT	STATION WAGON, 4MOTION 4X4	43055/VM	1KMAC	06/07	12/13	x	v	VM	1500	75	9,30	319,00		x
GOLF VII	2 VOLUMI 3-5 porte 4MOTION 4x4, TGI, SPORTSVAN, no GTI	02033/F	AU	11/12		x	v	F	2190	80	10,35	139,00		x
GOLF VII	2 VOLUMI 3-5 porte 4MOTION 4x4, TGI, SPORTSVAN, no GTI	02033/C	AU	11/12		x	v	C	2190	80	10,35	255,00		x














														
GOLF VII	2 VOLUMI 3-5 porte 4MOTION 4x4, TGI, SPORTSVAN, no GTI	02033/VM	AU	11/12		x	v	VM	2190	80	10,35	319,00		x
GOLF VII VARIANT	STATION WAGON, TGI, no Sportsvan	43060/F	AUV	13		x		F	2245	100	10,36	162,00		x
GOLF VII VARIANT	STATION WAGON, TGI, no Sportsvan	43060/C	AUV	13		x		C	2245	100	10,36	255,00		x
GOLF VII VARIANT	STATION WAGON, TGI, no Sportsvan	43060/VM	AUV	13		x		VM	2245	100	10,36	305,00		x
JETTA	BERLINA, senza paraurti integrato	43030	19E, 19E6	10/83	90	x		C	1200	75		200,00	x	
JETTA	BERLINA, senza paraurti integrato	43037	19E	90	01/92	x	v	C	1200	75		209,00	x	
JETTA	BERLINA	43055/F	1KMAA	01/05	10	x	v	F	1500	75	9,30	151,00		x
JETTA	BERLINA	43055/C	1KMAA	01/05	10	x	v	C	1500	75	9,30	233,00		x
JETTA	BERLINA	43055/VM	1KMAA	01/05	10	x	v	VM	1500	75	9,30	319,00		x
LUPO	2 VOLUMI 3 porte	43044	6X	10/98		x	v	C	800	50	5,50	283,00	x	
PASSAT	BERLINA, 4X4	43017	35I	01/88	01/93	x	v	C	1400	85		198,00	x	
PASSAT	BERLINA, 4X4	43039	35I	01/93	01/96	x	v	C	1500	75		201,00		x
PASSAT	BERLINA, no 4X4	43041/F	3B	01/96	10/00	x	i	F	1700	85	9,66	143,00		x
PASSAT	BERLINA, no 4X4	43041	3B	01/96	10/00	x	i	C	1700	85	9,66	179,00		x
PASSAT	BERLINA, no 4X4	43047/F	3BG X01	11/00	02/05	x		F	1800	75	10,50	176,00		x
PASSAT	BERLINA, no 4X4	43047/C	3BG X01	11/00	02/05	x		C	1800	75	10,50	241,00		x
PASSAT	BERLINA, 4MOTION	43052/F	3C	03/05	09/10	x	v	F	2000	85	10,50	162,00		x
PASSAT	BERLINA, 4MOTION	43052/C	3C	03/05	09/10	x	v	C	2000	85	10,50	165,00		x
PASSAT	BERLINA, 4MOTION	43052/VM	3C	03/05	09/10	x	v	VM	2000	85	10,50	319,00		x
PASSAT	BERLINA B7, ECOFUEL	43063/F	3C	10/10	10/14	x	i	F	2652	90	12,00	185,00		x
PASSAT	BERLINA B7, ECOFUEL	43063/C	3C	10/10	10/14	x	i	C	2652	90	12,00	272,00		x
PASSAT	BERLINA B7, ECOFUEL	43063/VM	3C	10/10	10/14	x	i	VM	2652	90	12,00	359,00		x
PASSAT	BERLINA B8	43063/F	3C	11/14		x	i	F	2652	90	12,00	185,00		x
PASSAT	BERLINA B8	43063/C	3C	11/14		x	i	C	2652	90	12,00	272,00		x
PASSAT	BERLINA B8	43063/VM	3C	11/14		x	i	VM	2652	90	12,00	359,00		x
PASSAT CC	COUPE'	43063/F	3C	04/08	12/12	x	i	F	2652	90	12,00	185,00		x
PASSAT CC	COUPE'	43063/C	3C	04/08	12/12	x	i	C	2652	90	12,00	272,00		x
PASSAT CC	COUPE'	43063/VM	3C	04/08	12/12	x	i	VM	2652	90	12,00	359,00		x
PASSAT VARIANT	STATION WAGON, 4X4	43017	35I	01/88	01/93	x	v	C	1400	85		198,00	x	
PASSAT VARIANT	STATION WAGON, 4X4	43039	35I	01/93	01/96	x	v	C	1500	75		201,00		x
PASSAT VARIANT	VARIANT, no 4X4	43041	3B	01/97	10/00	x	i	C	1700	85	9,66	179,00		x
PASSAT VARIANT	VARIANT, no 4X4	43041/F	3B	01/97	10/00	x	i	F	1700	85	9,66	143,00		x
PASSAT VARIANT	STATION WAGON no 4X4	43047/F	3BG X01	12/00	08/05	x		F	1800	75	10,50	176,00		x
PASSAT VARIANT	STATION WAGON no 4X4	43047/C	3BG X01	12/00	08/05	x		C	1800	75	10,50	241,00		x
PASSAT VARIANT	STATION WAGON, 4MOTION	43052/F	3C	08/05	09/10	x	v	F	2000	85	10,50	162,00		x
PASSAT VARIANT	STATION WAGON, 4MOTION	43052/C	3C	08/05	09/10	x	v	C	2000	85	10,50	165,00		x
PASSAT VARIANT	STATION WAGON, 4MOTION	43052/VM	3C	08/05	09/10	x	v	VM	2000	85	10,50	319,00		x
PASSAT VARIANT	STATION WAGON B7, ECOFUEL	43063/F	3C	10/10	10/14	x	i	F	2652	90	12,00	185,00		x
PASSAT VARIANT	STATION WAGON B7, ECOFUEL	43063/C	3C	10/10	10/14	x	i	C	2652	90	12,00	272,00		x
PASSAT VARIANT	STATION WAGON B7, ECOFUEL	43063/VM	3C	10/10	10/14	x	i	VM	2652	90	12,00	359,00		x
PASSAT VARIANT	STATION WAGON B8	43063/F	3C	11/14		x	i	F	2652	90	12,00	185,00		x
PASSAT VARIANT	STATION WAGON B8	43063/C	3C	11/14		x	i	C	2652	90	12,00	272,00		x
PASSAT VARIANT	STATION WAGON B8	43063/VM	3C	11/14		x	i	VM	2652	90	12,00	359,00		x
POLO	2 VOLUMI 3-5 porte, COUPE'	43022	86C, 87C	82	90	x		F	650	50		190,00	x	
POLO II	2 VOLUMI 3 porte con paraurti integrato, no COUPE'	43035	86C	90	01/94	x	v	C	650	50		215,00	x	

														
POLO III	2 VOLUMI 3-5 porte Restyling	43046	6NSC	01/00	12/01	x	v	C	800	50	5,70	260,00	x	
POLO IV	2 VOLUMI, Restyling, no FUN, no CROSS	43048	9N SC, 9N AD, 9N AB	01/02	06/09	x	v	C	1200	50	7,60	203,00		x
POLO V	2 VOLUMI 3-5 porte, anche Restyling '14, anche CROSS	43058/F	6R AB	07/09	10/17	x	v	F	1200	50	7,50	162,00		x
POLO V	2 VOLUMI 3-5 porte, anche Restyling '14, anche CROSS	43058/C	6R AB	07/09	10/17	x	v	C	1200	50	7,50	204,00		x
POLO V	2 VOLUMI 3-5 porte, anche Restyling '14, anche CROSS	43058/VM	6R AB	07/09	10/17	x	v	VM	1200	50	7,50	296,00		x
POLO VI	2 VOLUMI 3-5 porte, AdBlue, No R-Line	33024/C	AW	11/17		x	i	C	1457	75	7,80	286,00		x
POLO VI	2 VOLUMI 3-5 porte, AdBlue, No R-Line	33024/VM	AW	11/17		x	i	VM	1457	75	7,80	335,00		x
POLO VARIANT	STATION WAGON	43043	6KVSE	01/97		x	v	C	1000	50	7,00	311,00	x	
SHARAN	MONOVOLUME, 4X4 1° serie	14063/1F	7M	06/95	00	x	v	F	2085	85	11,66	209,00		x
SHARAN	MONOVOLUME, 4X4 1° serie	14063/1	7M	06/95	00	x	v	C	2085	85	11,66	248,00		x
SHARAN	MONOVOLUME, 4X4 2° serie	14063/2F	7M	00	08/10	x		F	2085	85	11,66	209,00		x
SHARAN	MONOVOLUME, 4X4 2° serie	14063/2	7M	00	08/10	x		C	2085	85	11,66	248,00		x
SHARAN	MONOVOLUME, taglio nel paraurti invisibile se con sportellino originale 7NO 807 521A	33022/F	7N	09/10		x	v	F	2200	100	12,00	162,00		x
SHARAN	MONOVOLUME, taglio nel paraurti invisibile se con sportellino originale 7NO 807 521A	33022/C	7N	09/10		x	v	C	2200	100	12,00	242,00		x
SHARAN	MONOVOLUME, taglio nel paraurti invisibile se con sportellino originale 7NO 807 521A	33022/VM	7N	09/10		x	v	VM	2200	100	12,00	319,00		x
T-CROSS	2WD	43068/F	C1	01/19		x	i	F	1357	55	7,50	143,00		x
T-CROSS	2WD	43068/C	C1	01/19		x	i	C	1357	55	7,50	248,00		x
T-CROSS	2WD	43068/VM	C1	01/19		x	i	VM	1357	55	7,50	338,00		x
T-ROC	2-4WD	33023/F	A1	06/16		x		F	2575	100	12,20	154,00		x
T-ROC	2-4WD	33023/C	A1	06/16		x		C	2575	100	12,20	248,00		x
T-ROC	2-4WD	33023/VM	A1	06/16		x		VM	2575	100	12,20	300,00		x
TIGUAN	2-4WD	33023/F	5N	10/07	01/16	x	i	F	2575	100	12,20	154,00		x
TIGUAN	2-4WD	33023/C	5N	10/07	01/16	x	i	C	2575	100	12,20	248,00		x
TIGUAN	2-4WD	33023/VM	5N	10/07	01/16	x	i	VM	2575	100	12,20	300,00		x
TIGUAN	2-4WD, AdBlue	33023/F	5N	02/16		x		F	2575	100	12,20	154,00		x
TIGUAN	2-4WD, AdBlue	33023/C	5N	02/16		x		C	2575	100	12,20	248,00		x
TIGUAN	2-4WD, AdBlue	33023/VM	5N	02/16		x		VM	2575	100	12,20	300,00		x
TOURAN	MONOVOLUME, ECO-FUEL, Restyling '10	43064/F	1T	01/03	11/15	x	i	F	2050	75	10,60	151,00		x
TOURAN	MONOVOLUME, ECO-FUEL, Restyling '10	43064/C	1T	01/03	11/15	x	i	C	2050	75	10,60	268,00		x
TOURAN	MONOVOLUME, ECO-FUEL, Restyling '10	43064/VM	1T	01/03	11/15	x	i	VM	2050	75	10,60	354,00		x
TOURAN	MONOVOLUME	43065/F	1T	11/15		x		F	2179	80	11,00	151,00		x
TOURAN	MONOVOLUME	43065/C	1T	11/15		x		C	2179	80	11,00	268,00		x
TOURAN	MONOVOLUME	43065/VM	1T	11/15		x		VM	2179	80	11,00	354,00		x
TRANSPORTER T4	FURGONE	43033	70X0, 70X1	09/90	98	x		C	2000	100		230,00	x	
TRANSPORTER T5	FURGONE, MULTIFURGONE, con e senza sensori di parcheggio	43061/F	7HC, 7HM, 7HMA, 7HKX0, 7J0	04/03	07/15	x		F	2575	100	14,00	174,00		x

														
TRANSPORTER T5	FURGONE, MULTIFURGONE, con e senza sensori di parcheggio	43061/C	7HC, 7HM, 7HMA, 7HKX0, 7J0	04/03	07/15	x		C	2575	100	14,00	272,00		x
TRANSPORTER T5	FURGONE, MULTIFURGONE, con e senza sensori di parcheggio	43061/VM	7HC, 7HM, 7HMA, 7HKX0, 7J0	04/03	07/15	x		VM	2575	100	14,00	340,00		x
TRANSPORTER T6	FURGONE, MULTIFURGONE, con e senza sensori di parcheggio	43061/F	7HC, 7HM, 7HMA, 7HKX0, 7J0	08/15		x		F	2575	100	14,00	174,00		x
TRANSPORTER T6	FURGONE, MULTIFURGONE, con e senza sensori di parcheggio	43061/C	7HC, 7HM, 7HMA, 7HKX0, 7J0	08/15		x		C	2575	100	14,00	272,00		x
TRANSPORTER T6	FURGONE, MULTIFURGONE, con e senza sensori di parcheggio	43061/VM	7HC, 7HM, 7HMA, 7HKX0, 7J0	08/15		x		VM	2575	100	14,00	340,00		x
VOLVO														
944 - 964 - S90	BERLINA	44010		91				C	1600	75		226,00	x	
945 - 965 - POLAR	BERLINA, STATION WAGON	44011		91	96			C	1600	75		226,00	x	
S40	BERLINA, Restyling	44012	VW, VS	01/96	05/04	x	i	C	1400	75	8,30	251,00	x	
S40	BERLINA	44014/F2	M MS	05/04		x	i	F	1500	75	9,20	197,00		x
S40	BERLINA	44014/C2	M MS	05/04		x	i	C	1500	75	9,20	277,00		x
S40	BERLINA	44014/VM2	M MS	05/04		x	i	VM	1500	75	9,20	320,00		x
S60	BERLINA	44022/F	F FS	10/10	12/18	x	v	F	2132	90	11,30	165,00		x
S60	BERLINA	44022/C	F FS	10/10	12/18	x	v	C	2132	90	11,30	270,00		x
S60	BERLINA	44022/VM	F FS	10/10	12/18	x	v	VM	2132	90	11,30	335,00		x
V40	STATION WAGON, Restyling	44012	VW, VS	01/96	05/04	x	i	C	1400	75	8,30	251,00	x	
V40	STATION WAGON, Cross Country	44015/F	M MV, M MZ	06/12		x	i	F	1400	75	9,80	197,00		x
V40	STATION WAGON, Cross Country	44015/C	M MV, M MZ	06/12		x	i	C	1400	75	9,80	251,00		x
V40	STATION WAGON, Cross Country	44015/VM	M MV, M MZ	06/12		x	i	VM	1400	75	9,80	355,00		x
V50	STATION WAGON	44014/F1	M MW	05/04		x	i	F	1500	75	9,20	191,00		x
V50	STATION WAGON	44014/C1	M MW	05/04		x	i	C	1500	75	9,20	281,00		x
V50	STATION WAGON	44014/VM1	M MW	05/04		x	i	VM	1500	75	9,20	325,00		x
V60	STATION WAGON, R-Design, no Cross Country	44022/F	F FW	12/10	02/18	x	v	F	2132	90	11,30	165,00		x
V60	STATION WAGON, R-Design, no Cross Country	44022/C	F FW	12/10	02/18	x	v	C	2132	90	11,30	270,00		x
V60	STATION WAGON, R-Design, no Cross Country	44022/VM	F FW	12/10	02/18	x	v	VM	2132	90	11,30	335,00		x
V70	STATION WAGON, no 4X4	44013/C1	S SW	01/00	08/07	x	v	C	2000	80	10,60	234,00		x
V70	STATION WAGON, no 4X4	44013/F1	S SW	01/00	08/07	x	v	F	2000	80	10,60	193,00		x
V70	STATION WAGON	44021/F	B BZ	09/07		x	v	F	2132	90	11,30	165,00		x
V70	STATION WAGON	44021/C	B BZ	09/07		x	v	C	2132	90	11,30	270,00		x
V70	STATION WAGON	44021/VM	B BZ	09/07		x	v	VM	2132	90	11,30	335,00		x
XC60	2-4WD	44021/F	D DZ	11/08	09/17	x	v	F	2132	90	11,30	165,00		x
XC60	2-4WD	44021/C	D DZ	11/08	09/17	x	v	C	2132	90	11,30	270,00		x
XC60	2-4WD	44021/VM	D DZ	11/08	09/17	x	v	VM	2132	90	11,30	335,00		x
XC60	2-4WD	44020/F	U UZ	11/17		x	v	F	2745	140	13,60	170,00		x
XC60	2-4WD	44020/C	U UZ	11/17		x	v	C	2745	140	13,60	272,00		x
XC60	2-4WD	44020/VM	U UZ	11/17		x	v	VM	2745	140	13,60	365,00		x
XC70	STATION WAGON	44013/C2	S SZ	01	08/07	x	v	C	2000	80	10,60	234,00		x

														
XC70	STATION WAGON	44021/F	B BW	09/07		x	v	F	2132	90	11,30	165,00		x
XC70	STATION WAGON	44021/C	B BW	09/07		x	v	C	2132	90	11,30	270,00		x
XC70	STATION WAGON	44021/VM	B BW	09/07		x	v	VM	2132	90	11,30	335,00		x
XC90	2-4WD	44019/F	C CM, C CZ, C CT	01/03	05/15		i	F	2418	100	12,00	170,00		x
XC90	2-4WD	44019/C	C CM, C CZ, C CT	01/03	05/15		i	C	2418	100	12,00	272,00		x
XC90	2-4WD	44019/VM	C CM, C CZ, C CT	01/03	05/15		v	VM	2418	100	12,00	365,00		x
XC90	4WD	44020/F	YV1L, L LC	06/15		x	v	F	2745	140	13,60	170,00		x
XC90	4WD	44020/C	YV1L, L LC	06/15		x	v	C	2745	140	13,60	272,00		x
XC90	4WD	44020/VM	YV1L, L LC	06/15		x	v	VM	2745	140	13,60	365,00		x

	DESCRIZIONE	CODICE PRODOTTO	PREZZO (€) iva esclusa
RICAMBI E ACCESSORI GANCI TRAINO			
	Sfera iso 50 filettata m22 con dado	GA.SF.FIL	13,00
	Sfera iso 50 filettata m18 con dado	GA.SF.FIL. 18	13,00
	Sfera flangiata a 2 fori	GA.RI.0001/A	32,00
	Sfera fissa modello F	GA.RI.0002	17,00
	Sfera estraibile per modello C	GA.RI.0003.1	21,00
	Gancio ad uncino Grifo (indicare foratura – vedere pag.64)	GA.GRIFO ...	180,00
	Porta presa piegato	089900110200350000	3,00
	Porta presa diritto	089900110200250000	3,00
	Alloggiamento per modello C (indicare codice del gancio)	GA.BL.C ...	21,00
	Supporto a mensola per sfera flangiata (indicare codice del gancio)	955.300	21,00
	Kit sicurezza nuovo modello C con chiave	GA.RI.00066	20,00
	Leva per modello C	089900120200100000	15,00
	Antifurto per modello C	LC01	10,00
	Chiave per modello VM (indicare codice della chiave)	955.999	10,00
	Modello C completo di sfera (indicare codice del gancio)	GA.RI.0021	45,00
	Modello VM completo di sfera (indicare codice del gancio)	GA.RI.0024	215,00
	Modello SF(M) completo di sfera (indicare codice del gancio)	GA.MIX	215,00
	Coprisfera	GA.RI.0013	2,00
	Tappo per modello C	GA.RI.0014C	2,00
	Tappo per modello VM	GV-14	5,00
	Sacchetto portasfera	SACCH.04	5,00
	Manopola VM	01	37,50
	Duplicato documento gancio traino - prezzo fisso iva comp.		50,00

	DESCRIZIONE	CODICE PRODOTTO	PREZZO (€) iva esclusa
CABLAGGI E DISPOSITIVI ELETTRICI			
	Kit C7 - cablaggio elettrico universale a 7 poli	955.000	15,00
	KIT C7+C - cablaggio elettrico a 7 poli con centralina elettronica universale	955.402	80,00
	KIT C7+CPDC - cablaggio elettrico a 7 poli con centralina elettronica universale con gestione PDC	955.400	90,00
	Kit C - cablaggio elettrico universale a 13 poli	955.655	29,00
	KIT C+C - cablaggio elettrico a 13 poli con centralina elettronica universale senza gestione PDC	955.403	110,00
	KIT C+CPDC - cablaggio elettrico a 13 poli con centralina elettronica universale con gestione PDC	955.401	120,00
	KIT 7SPEC - cablaggio elettrico a 7 poli con centralina elettronica specifico per l'autovettura (verificare disponibilità)	955.100	200,00
	KIT 13SPEC - cablaggio elettrico a 13 poli con centralina elettronica specifico per l'autovettura (verificare disponibilità)	955.101	220,00
	Presa 7 poli	PRESA.0001	4,00
	Presa 13 poli	PRESA.0003	12,00
	Guarnizione presa	GA.RI.0012	2,00
	Adattatore da 13 a 7 poli	ADAT.0004	12,00
	Adattatore da 7 a 13 poli	ADAT.0005	14,00

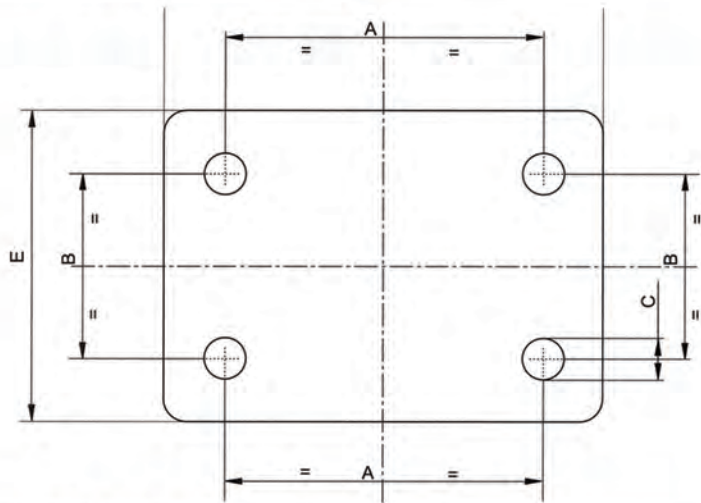
GANCIO AD UNCINO 3,5t

cat. II (CUNA NC 138-40)

modello "GRIFO"



- * Approvazione: DGM * 7 * 0001 G2
- Massa rimorchiabile: 3500 kg
- Carico statico verticale sul gancio: 200 kg
- Peso del gancio: 5,5 kg



CODICE	A	B	C	D	E
GRIFO 1	83	56	11	150	120
GRIFO 2	85	45	15	150	120
GRIFO 3	100	60	15	150	120
GRIFO 4	120	55	15	150	120

TOP SELLER

Kit di sicurezza per modello C

Kit con tutto l'occorrente per aggiornare il vecchio modello C alla nuova versione, con chiave di sicurezza e verso di bloccaggio obbligato.

Richiede l'utilizzo di una semplice chiave a brugola!

cod. GA.RI.00066, prezzo di listino € 20.00+iva e trasporto



CONDIZIONI GENERALI

DI VENDITA

1. Efficacia delle condizioni generali

Le condizioni generali, salvo eventuali deroghe specificatamente concordate per iscritto, disciplinano tutti gli attuali e futuri contratti di vendita fra le parti.

Le dichiarazioni di agenti, procuratori, distributori e di altri intermediari di Umbra Rimorchi non impegnano in alcun modo Umbra Rimorchi, a meno che risultino da apposito documento scritto e sottoscritto da Umbra Rimorchi in persona del legale rappresentante pro tempore.

2. Consegna

Franco stabilimento Umbra Rimorchi sito in Perugia. Condizioni di consegna diverse dovranno risultare da accordo scritto intercorso con Umbra Rimorchi. La merce viaggia comunque sempre a rischio e pericolo del committente.

3. Prezzi ed oneri fiscali

I prezzi esposti nel presente listino si intendono I.V.A. esclusa.

Ove non sia concordato diversamente si applicherà il prezzo di listino Umbra Rimorchi in vigore alla data di conclusione del contratto.

4. Termini e condizioni di pagamento

Salvo diverso accordo scritto il pagamento dei prezzi e di tutte le altre somme dovute per qualsiasi motivo dal Cliente ad Umbra Rimorchi dovrà essere effettuato presso la sede di quest'ultima o presso altro luogo eventualmente dalla medesima indicato per iscritto.

Il Cliente dovrà effettuare i pagamenti esattamente in conformità con i termini e le condizioni pattuite con Umbra Rimorchi. La mancata osservanza dei termini e delle condizioni di pagamento esonera Umbra Rimorchi dall'adempimento degli obblighi di consegna; nel caso in cui la consegna fosse già avvenuta, l'inadempimento di qualsiasi obbligo del Cliente successivo alla consegna comporterà decadenza del Cliente dall'eventuale beneficio del termine convenuto in suo favore e quindi darà ad Umbra Rimorchi la facoltà di domandare il pagamento dell'intero prezzo residuo, oltre agli interessi convenzionali decorrenti dalla data della scadenza all'effettivo pagamento, al tasso del 8% nominale annuo oppure, se maggiore, al tasso cui al D.Lgs. n° 231/2002 art.4 (ove applicabile). Ove il ritardo nel pagamento superi 30 giorni dalla data di scadenza è in ogni caso in facoltà di Umbra Rimorchi di ritenere risolto di diritto il contratto, salvo il risarcimento del danno.

5. Reclami e restituzione dei prodotti

Eventuali reclami relativi a vizi apparenti (stato dell'imballo, quantità, colore, numero o caratteristiche esteriori) dovranno essere notificati ad Umbra Rimorchi mediante lettera raccomandata RR, a pena di decadenza, entro 8 giorni dalla data di ricevimento dei prodotti. Eventuali reclami relativi a vizi occulti (difetti non individuabili mediante un diligente controllo al momento del ricevimento) dovranno essere notificati ad Umbra Rimorchi mediante lettera raccomandata RR, a pena di decadenza, entro 8 giorni dalla data della scoperta del difetto e comunque non oltre dodici mesi dalla consegna.

E' inteso che eventuali reclami o contestazioni non danno diritto al Cliente di sospendere o comunque ritardare i pagamenti dei prodotti oggetto di contestazione.

I prodotti non potranno essere restituiti ad Umbra Rimorchi in mancanza di sua preventiva autorizzazione scritta in tal senso; l'eventuale restituzione non autorizzata non determinerà comunque la risoluzione del contratto di vendita e quindi non farà venir meno il diritto di Umbra Rimorchi ad esigere il prezzo alla scadenza della relativa obbligazione.

I prodotti difettosi dovranno essere consegnati direttamente ad Umbra Rimorchi od un Centro di Assistenza Autorizzato Umbra Rimorchi a spese del Cliente. Qualsiasi contestazione o consegna fatte ad agenti, procuratori, distributori e di altri intermediari sono prive di effetto ai sensi del presente articolo.

6- Garanzia per i vizi

Umbra Rimorchi garantisce la conformità dei prodotti forniti a quanto espressamente concordato. La garanzia per i vizi è limitata ai difetti di progettazione, di materiale o di costruzione di cui sia provata la riconducibilità ad Umbra Rimorchi.

Decade dalla garanzia il Cliente: - che non fa corretto uso del prodotto; - che lo abbia smontato e rimontato senza attenersi scrupolosamente al libretto delle istruzioni ed utilizzando componenti non originali; - che non abbia provveduto alla manutenzione e conservazione dei prodotti in conformità alle indicazioni del libretto di istruzioni; che abbia modificato il prodotto o provato a ripararlo senza il consenso di Umbra Rimorchi. Umbra Rimorchi si impegna a porre rimedio ai suddetti vizi, mancanza di qualità o difetto di conformità dei prodotti ad essa imputabili, verificatisi entro ventiquattro mesi dalla consegna dei prodotti, purché la denuncia dei vizi le sia stata notificata tempestivamente, in conformità all'art. 5 e nel solo caso in cui la presenza dei vizi denunciati sia confermata da un Centro di Assistenza Autorizzato Umbra Rimorchi o da Umbra Rimorchi direttamente.

Umbra Rimorchi potrà scegliere se riparare o sostituire i prodotti risultati difettosi.

Salvo il caso di dolo o colpa grave di Umbra Rimorchi l'eventuale risarcimento dei danni al Cliente non potrà comunque superare la parte del prezzo indicato in fattura che il Cliente avesse già pagato.

La garanzia di cui al presente articolo è assorbente e sostitutiva della disciplina legale delle garanzie per vizi ed esclude ogni altra possibile responsabilità di Umbra Rimorchi comunque originata dai prodotti forniti; pertanto il Cliente non potrà vantare pretese non conformi alla disciplina convenzionale della garanzia, quali, ad esempio, richieste di risarcimento del danno, di riduzione del prezzo o di risoluzione del contratto. Decorsa la durata della garanzia nessuna pretesa potrà esser fatta valere nei confronti di Umbra Rimorchi, a nessun titolo.

7. Documenti e oneri di collaudo e immatricolazione

I documenti per il collaudo dei ganci di traino, e per l'immatricolazione o agganciamento dei rimorchi, sono compresi nel prezzo di listino; le spese per le relative pratiche restano invece ad esclusivo carico del Cliente.

8. Disciplina della garanzia per l'ipotesi di applicabilità del Codice del Consumo

Ove ricorrano le condizioni soggettive ed oggettive per l'applicazione del Codice del Consumo, si applicheranno alle vendite eseguite da Umbra Rimorchi le disposizioni di cui al Titolo II - Responsabilità per danno da prodotti difettosi - e Titolo III - Garanzia legale di conformità e garanzie commerciali per i beni di consumo - del D.Lgs. 206/2005.

9. Foro competente.

Per qualsiasi controversia avente ad oggetto diritti ed obblighi nascenti dal presente contratto sarà competente il foro di Perugia.

Luogo e data

.....

Il Venditore

.....

Il Cliente

.....



GANCI TRAINO



Umbra Rimorchi srl

Sede legale: Via Francesco Gentile, 135

00173 - Roma (RM) - Italy

Sede operativa: Via Canzio Pizzoni, 37/39

06132 - Perugia (PG) - Italy



Centralino : +39 075 5280260

Fax : +39 075.5287033

E-mail: umbrarimorchi@umbrarimorchi.it

Sito web: www.umbrarimorchi.it

P.I. 00441630548

RIVENDITORE DI ZONA

v. 36A 11/02/2020



www.umbrarimorchi.it

55^{YEARS}
ANNIVERSARY
CELEBRATION